



**PLAN DE DESARROLLO MUNICIPAL
EL DOVIO VALLE DEL CAUCA 2020-2023**
**"PACTO POR EL DOVIO, POR LA PAZ Y LA EQUIDAD. PARA VOLVER A
CREER"**



**PLAN DE DESARROLLO MUNICIPAL EL DOVIO
VALLE DEL CAUCA
2020-2023**

**"PACTO POR EL DOVIO, POR LA PAZ Y LA
EQUIDAD. PARA VOLVER A CREER"**

Miguel Guzmán García
Alcalde





**PLAN DE DESARROLLO MUNICIPAL
EL DOVIO VALLE DEL CAUCA 2020-2023**



**"PACTO POR EL DOVIO, POR LA PAZ Y LA EQUIDAD. PARA VOLVER A
CREER"**

**Alcalde Municipal
MIGUEL GUZMÁN GARCÍA**

EQUIPO DE GOBIERNO MUNICIPAL

Secretaria de Planeación
Yency Yasmín Hernández Ríos

Secretario de Gobierno

Duván Guillermo Soto O.

Secretaria de Bienestar Social

María Alejandra Rodríguez B.

Secretario de Umata

Víctor Alfonso Pineda P.

Tesorera

Gloria Lorena Urdinola A.

Coordinadora Cultura

Lina Fernanda Franco

Inspector de Policía

Javier Hoyos M.

Coordinadores de Deportes

Edier Gómez

Jaramillo

Carlos Barbosa

Comisaría de Familia

María Clemencia Botero



**PLAN DE DESARROLLO MUNICIPAL
EL DOVIO VALLE DEL CAUCA 2020-2023**



**"PACTO POR EL DOVIO, POR LA PAZ Y LA EQUIDAD. PARA VOLVER A
CREER"**

HONORABLE CONCEJO MUNICIPAL

Félix Aldover Aristizabal Toro
Presidente

Edwin Andrey Gamboa
Osorio
Primer Vicepresidente
Vicepresidente

Robinson Londoño Cardona

Segundo

Luz Amparo Agudelo Ruiz
Carmona
Honorable Concejala

Luis Hernando Cardona

Honorable Concejal

Julio Alberto Cardona Restrepo
Honorable Concejal

Adolfo Antonio Fernández
Honorable Concejal

Juan Manuel García Perea
Honorable Concejal

Miriam Rocío Mejía Galvis
Honorable Concejala

Rubiela Ocampo Sepúlveda
Secretaria del Concejo

Ana Catalina Cardona Cardona
Personera Municipal



**PLAN DE DESARROLLO MUNICIPAL
EL DOVIO VALLE DEL CAUCA 2020-2023**
**"PACTO POR EL DOVIO, POR LA PAZ Y LA EQUIDAD. PARA VOLVER A
CREER"**



CONSEJO TERRITORIAL DE PLANEACIÓN

Sirleny Urdinola Quintero
Presidenta

Adriana Abadía
Vicepresidenta

Oscar Eduardo López
Secretario

CONTENIDO

PRESENTACIÓN	7
GENERALIDADES	
VISIÓN Y MISIÓN	10
CAPITULO 1. DIAGNOSTICO DEL MUNICIPIO DE EL DOVIO	
1.1. PACTO POR EL DOVIO CON EQUIDAD SOCIAL	
1.1.1. Educación.....	11
1.1.2. Salud.....	13
1.1.3. Cultura.....	15
1.1.4. Deporte y Recreación.....	15
1.1.5. Planeación y Ordenamiento Territorial.....	16
1.1.6. Vivienda.....	16
1.1.7. Agua Potable y Saneamiento Básico.....	17
1.1.8. Atención a Grupos Vulnerables.....	18
1.2. PACTO POR EL DOVIO EMPRENDEDOR	
1.2.1. Promoción del desarrollo: Empleo – turismo.....	24
1.2.2. Agropecuario.....	25
1.2.3. Transporte.....	28
1.2.4. Servicios públicos diferentes a acueducto, alcantarillado y aseo	28
1.3. PACTO POR EL DOVIO SOSTENIBLE	
1.3.1. Ambiental	27
1.3.2. Prevención y atención de desastres	28
1.4. PACTO POR EL DOVIO EFICIENTE	
1.4.1. Fortalecimiento Institucional.....	30
1.4.2. Equipamiento.....	31
1.4.3. Desarrollo Comunitario.....	32
1.4.4. Justicia y Seguridad.....	32
1.5 DIAGNÓSTICO FINANCIERO	33
CAPITULO 2: PARTE ESTRATEGICA	
2.1. EJES ESTRATEGICOS DEL PLAN DE DESARROLLO	
2.1.1. Eje Estratégico 1: PACTO POR EL DOVIO CON EQUIDAD SOCIAL	

2.1.1.1. Programa N° 1: Pacto por El Dovio con más Educación.....	38
2.1.1.2. Programa N° 2: Pacto por El Dovio con más Salud.....	40
2.1.1.3. Programa N° 3: Pacto por El Dovio con más Cultura.....	43
2.1.1.4. Programa N° 4: Pacto por El Dovio con más Deporte y Recreación...	44
2.1.1.5. Programa N° 5: Pacto por El Dovio con Planeación y Ordenamiento Territorial Eficiente.....	45
2.1.1.6. Programa N° 6: Pacto por El Dovio con más Vivienda.....	46
2.1.1.7. Programa N° 7: Pacto por El Dovio con más Agua Potable y Saneamiento Básico.....	47
2.1.1.8. Programa N° 8: Pacto por El Dovio con Población Vulnerable más protegida.....	48
2.1.2. Eje Estratégico 2: PACTO POR EL DOVIO EMPRENDEDOR	
2.1.2.1. Programa N° 9: Pacto por El Dovio con más Promoción y Desarrollo...	57
2.1.2.2. Programa N° 10: Pacto por El Dovio con más Desarrollo Rural.....	59
2.1.2.3. Programa N° 11: Pacto por El Dovio con más Competitividad.....	61
2.1.2.4. Programa N° 12: Pacto por El Dovio con más servicios disponibles.....	62
2.1.3. Eje Estratégico 3: PACTO POR EL DOVIO SOSTENIBLE	
2.1.3.1. Programa N° 13: Pacto por El Dovio con más protección del medio ambiente.....	63
2.1.3.3. Programa N° 14: Pacto por El Dovio más preparado con Gestión del Riesgo de Desastres.....	65
2.1.3.4. Programa N° 15: Pacto por El Dovio adaptado al Cambio climático	67
2.1.4. Eje Estratégico 4: PACTO POR EL DOVIO EFICIENTE	
2.1.4.1. Programa N° 16: Pacto por en El Dovio con Buen Gobierno.....	68
2.1.4.2. Programa N° 17: Pacto por El Dovio con un Gobierno más participativo.....	70
2.1.4.3. Programa N° 18: Pacto por El Dovio en Paz, Seguro y en sana Convivencia.....	70
2.1.4.4. Programa N° 19: Pacto por El Dovio Bien Equipado.....	72
CAPITULO 3. ESTRATEGIAS PARA GENERACIÓN DE RECURSOS PROPIOS.....	70
CAPITULO 4. PLAN PLURIANUAL DE INVERSIONES 2020-2023	74
CAPITULO 5. SEGUIMIENTO Y EVALUACIÓN PLAN DE DESARROLLO.....	77



**PLAN DE DESARROLLO MUNICIPAL
EL DOVIO VALLE DEL CAUCA 2020-2023**



**"PACTO POR EL DOVIO, POR LA PAZ Y LA EQUIDAD. PARA VOLVER A
CREEN"**

PRESENTACIÓN

El Municipio de El Dovio Valle del Cauca en los últimos años se ha preocupado por avanzar en el desarrollo de programas que propendan por un mayor bienestar social, económico, ambiental e institucional de toda su población. A pesar de todo el esfuerzo realizado aún quedan muchas acciones por implementar, construir y mejorar. En este sentido el Plan de Desarrollo, se convierte en la herramienta eficaz de planificación territorial para el municipio, que tome la dirección del trabajo que se debe realizar en el presente periodo de gobierno para contribuir con la construcción de los pilares que van a sostener el desarrollo del municipio en beneficio de sus habitantes en los próximos años. La idea fundamental es “construir para que la población vuelva a creer”, implementando y mejorando las buenas prácticas administrativas, de la mano siempre de la participación comunitaria.

Por eso el presente Plan de Desarrollo 2020 – 2023 "PACTO POR EL DOVIO, POR LA PAZ Y LA EQUIDAD. PARA VOLVER A CREER" se ha formulado con la participación de todos los sectores del Municipio, recorriendo las veredas y barrios, por sus vías y caminos, escuchando los planteamientos y reconociendo las fortalezas de cada territorio. Además siguiendo la dirección dada en el Plan de Gobierno “Para Volver a Creer” y las orientaciones técnicas y metodológicas de las diferentes instituciones del nivel nacional, departamental y municipal, con la asesoría del Departamento Nacional de Planeación, la Gobernación del Valle del Cauca y por supuesto con el trabajo de todos los funcionarios de la administración municipal.

En últimas, la Administración Municipal 2020 – 2023 presenta el Plan de Desarrollo Municipal “PACTO POR EL DOVIO, POR LA PAZ Y LA EQUIDAD. PARA VOLVER A CREER”, con programas y proyectos incluyentes, sin ningún tipo de discriminación, como una invitación a todos los sectores y comunidad en general del Municipio a trabajar con el apoyo de todos, para que al final del periodo se haya contribuido a construir un escenario de desarrollo sostenible y que en el año 2030 el Municipio de El Dovio Valle del Cauca tenga los mejores porcentajes en cierre de brechas, logrando así un territorio en paz para el disfrute de las presentes y nuevas generaciones.

MIGUEL GUZMÁN GARCIA
Alcalde Municipal

GENERALIDADES

RESEÑA HISTÓRICA: El Municipio de El Dovio fue fundado a mediados del mes de febrero en 1936 por Benjamín Perea Caicedo. Por Ordenanza número 14 de 1956 se creó el Municipio con el nombre de "Rojas Pinilla", en reconocimiento y admiración política al Expresidente de la República General Gustavo Rojas Pinilla, a la caída del régimen militar y por Ordenanza No. 01 de 1.958, se restituyó su antiguo nombre de "El Dovio".

UBICACIÓN: A 167 Kilómetros de la ciudad de Santiago de Cali capital del Departamento se localiza el municipio de El Dovio.

LIMITES: El municipio de El Dovio se encuentra ubicado al occidente del departamento del Valle del Cauca. Limitando al Oriente con el municipio de Roldanillo, al nororiente con el municipio de La Unión, al Occidente con el departamento del Chocó, al norte con el municipio de Versalles, y al sur con el municipio de Bolívar. El Dovio limita por el oriente con el municipio de la Unión y Roldanillo, por el occidente con el departamento de Choco, por el norte con el municipio de Versalles, por el sur con el municipio de Bolívar.

Figura 1. Mapa Departamento del Valle del Cauca



CLIMA: Con una altura promedio de 1.434 metros sobre el nivel del mar, su temperatura durante el transcurso del año varía de 14°C a 24°C y rara vez baja a 13°C o sube a 27°C, tradicionalmente se presentaban dos períodos de lluvias con precipitaciones promedio de 1.321mm, y uno de verano lo que en la actualidad se ha visto modificado debido a eventos asociados al Fenómeno de la Niña, que afectado en gran medida el clima en todo el territorio nacional

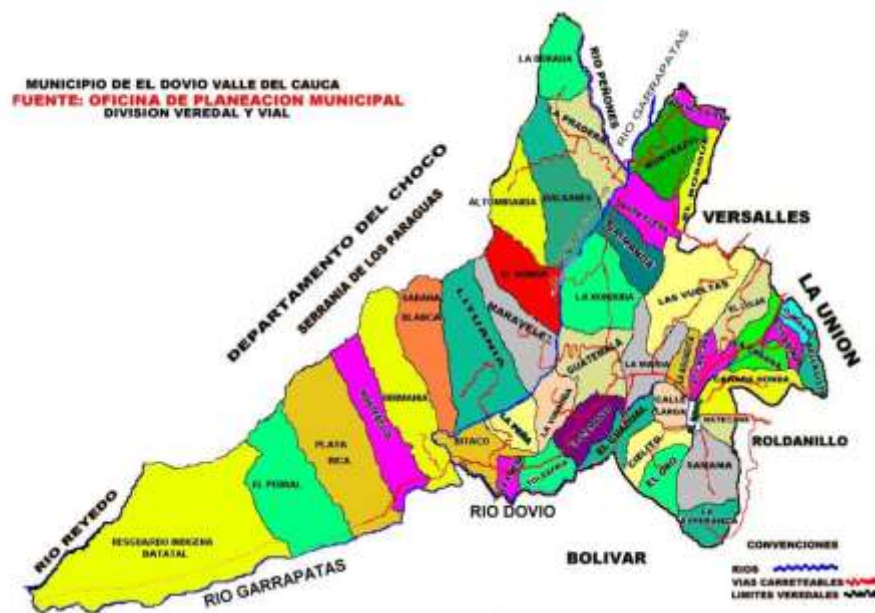
Carrera 7 # 6-52 Tel. 3117336304 Código Postal: 761560
concejo@eldovio-valle.gov.co - concejoeldovio@hotmail.com

Tabla 1: RESUMEN INFORMACIÓN GENERAL DEL MUNICIPIO

Altitud	1434 m.s.n.m.
Temperatura	20 Grados Centígrados
Extensión	307 Km ²
Población	15.153 Hab. Aprox. datos Planeación Municipal 8.513 datos DANE 2018
Distancia	167.4 Km de Cali.
Año de Fundación	1536 a orillas del Río Almorzadero
Fundador	Benjamín Perea y ancestros Paisas y Caldenses
Municipio Desde	1956 (Ordenanza No. 14).
Origen del Nombre	Su nombre se conocía desde antes de su fundación, se creó con el nombre de Rojas Pinilla pero luego se restituyó el antiguo nombre
Características Geográficas	La mayor parte del territorio es Montañoso.
Río(s) Principal(es)	Dovio, Garrapatas, Peñones y Reyedó
Actividad Económica	Agricultura y Ganadería

DIVISIÓN TERRITORIAL:

Figura 2. Mapa municipio El Dovio



El municipio de El Dovio, además de su cabecera municipal está conformado por 12 corregimientos, distribuidos de la siguiente manera:

Tabla 2. Corregimientos y veredas del municipio el Dovio

Carrera 7 # 6-52 Tel. 3117336304 Código Postal: 761560
concejo@eldovio-valle.gov.co - concejoeldovio@hotmail.com

	CORREGIMIENTO	VEREDAS
1	La Cabaña	La Cabaña, Bellavista, Los Zainos, Ojedas, El Crucero, El Lular , Cañada Honda
2	La Esperanza	La Esperanza, Matecaña.
3	El Oro	El Oro, Cielito, Calle Larga, Samaná
4	Monteazul	Monteazul, Buenos Aires, El Bosque.
5	Sirimunda	Sirimunda, Santa Elena, La Hondura, Guatemala, Las Vueltas
6	La Pradera	La Pradera, La Dorada, Balkanes, Peñones
7	El Dumar	El Dumar, Altomiranda, Maravelez
8	Lituania	Lituania, Sabana Blanca, El Consuelo
9	Playa Rica	Playa Rica, Birmania, Montebello, El Pedral
10	Bitaco:	Bitaco, La Rivera, La Peña
11	El Diamante	Toldafría, El Diamante, La Virginia, La María, La Aguadita, El Guadual
12	Batatal (Resguardo Indígena)	La Capilla, Puente Cable, Batatalito, Alto Hermoso

MISIÓN

Es de primer orden implementar planes, estrategias y proyectos que permiten ofrecer a nuestra población, las posibilidades de una vida digna y equitativa. Un gobierno que propenda por brindar a todos iguales oportunidades de empleo, mejores condiciones de educación, salud y fácil acceso a los beneficios de carácter social. Que fomente el respeto absoluto por los derechos humanos y la diversidad, el trato preferente para niños, niñas y adolescentes; y un compromiso firme con la población en condición de discapacidad y en condición vulnerables, y así tener la base fundamental para la construcción de un mejor tejido social y una sociedad más justa e igualitaria.

VISIÓN

En el 2030 el Municipio de El Dovio Valle del Cauca reducirá notablemente las brechas sociales, especialmente en Educación, Salud, Agua Potable, Saneamiento Básico y Vivienda acorde a la actualización e implementación del EOT para el municipio. El Municipio será bien administrado, la población estará muy presta a participar en la toma de decisiones, se habrán implementado procesos agrícolas sostenibles e innovadores enfocados en la conservación del medio ambiente y se mantendrá una cultura ciudadana que contribuya al mantenimiento de la convivencia y seguridad. En general la población del Municipio de El Dovio Valle del Cauca disfrutará de un bienestar integral, donde se respetan y garantizan los derechos de la primera infancia, infancia y adolescencia.

CAPITULO 1. DIAGNOSTICO DEL MUNICIPIO DE EL DOVIO

DISPOSICIÓN ESPECIAL POR COVID 19

Mediante Decreto Legislativo 417 del 17 de marzo de 2020 el Gobierno Nacional declara el Estado de Emergencia Económica, Social y Ecológica, en todo territorio

Carrera 7 # 6-52 Tel. 3117336304 Código Postal: 761560
concejo@eldovio-valle.gov.co - concejoeldovio@hotmail.com

Nacional; por lo cual a la inversión proyectada para el año 2020 y a los lineamientos del Plan de acción del Plan de Desarrollo se le deben realizar los ajustes pertinentes, considerando dicho impacto en el uso de los recursos por diferentes fuentes de inversión como el SGP, el SGR y otras fuentes.

El municipio de El Dovio adopta los requerimientos dictados por el gobierno y que pueden afectar las finanzas municipales y el uso de recursos de inversión disponibles con el fin de mantener la salud y el equilibrio social en su población, esto sin dejar de lado el cumplimiento de las diferentes directrices emanadas de los entes territoriales en pro de salvaguardar los derechos de los ciudadanos.

PARTICIPACIÓN DE LA COMUNIDAD EN LA ELABORACIÓN DEL DIAGNÓSTICO

En el mes de enero y febrero de 2020 se realizaron reuniones en las diferentes veredas del municipio con el fin de recolectar las opiniones y recomendaciones de la comunidad rural para ser incluidas en la elaboración del diagnóstico y Plan Estratégico del Plan de Desarrollo. Se evidenció que las necesidades a trabajar son prácticamente estandarizadas, es el caso de mantener las vías accesibles, las escuelas, centros de salud y canchas deportivas dotadas y con infraestructura segura. Llevar a la zona rural las diferentes actividades deportivas y culturales a los que tienen acceso los habitantes de la cabecera municipal. Un problema muy arraigado tanto para los campesinos y los grupos étnicos son el déficit de vivienda.

En la cabecera municipal se realizaron reuniones en el coliseo municipal y con diferentes sectores activos comercial y socialmente, dejando ver la gran falencia en vivienda, empleo, acceso a servicios para la población vulnerable, entre otros

En la descripción del diagnóstico de cada sector se recolecta de manera general las necesidades evidenciadas en el trabajo de campo realizado.

1.1 PACTO POR EL DOVIO CON EQUIDAD SOCIAL

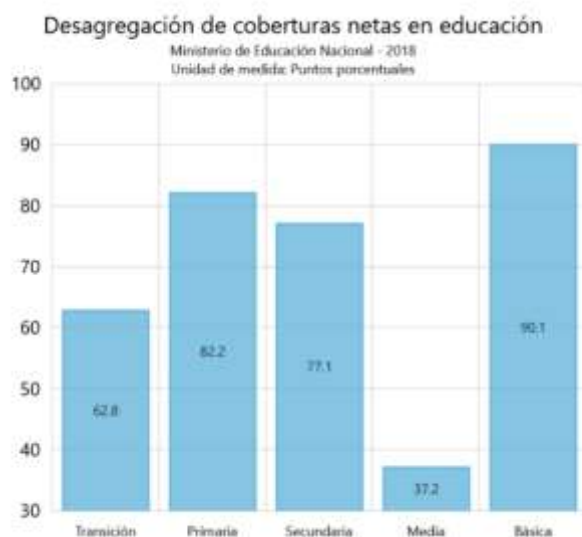
1.1.1 Sector Educación

En el Municipio de El Dovio Valle del Cauca, en el Sector Educación se destacan como situaciones positivas: la reducción de la tasa de repitencia escolar, el aumento de la cobertura neta en educación primaria y secundaria. Sin embargo, los retos más importantes son avanzar hacia el cierre de brechas en la cobertura neta en educación media, mejorar la infraestructura física y dotación de las Instituciones Educativas Oficiales (principalmente en el área rural) unas de las necesidades más importantes a subsanar solicitadas por la comunidad. Así mismo el Municipio requiere gestionar los

Carrera 7 # 6-52 Tel. 3117336304 Código Postal: 761560
concejo@eldovio-valle.gov.co - concejoeldovio@hotmail.com

recursos y realizar las acciones necesarias para aumentar la cobertura de los programas de alimentación y transporte escolar, lo que contribuiría a disminuir la deserción intra-anual.

Figura 4. Cobertura neta en educación



Frente a la tasa de cobertura en educación el municipio tiene una cobertura del 89.47%

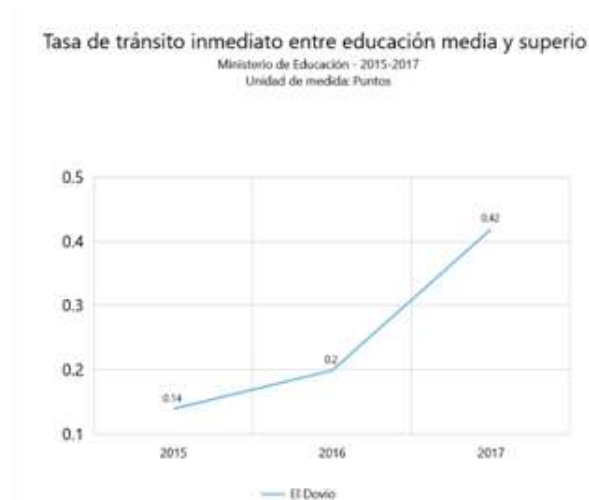
Figura 5. Tasa deserción intra-anual



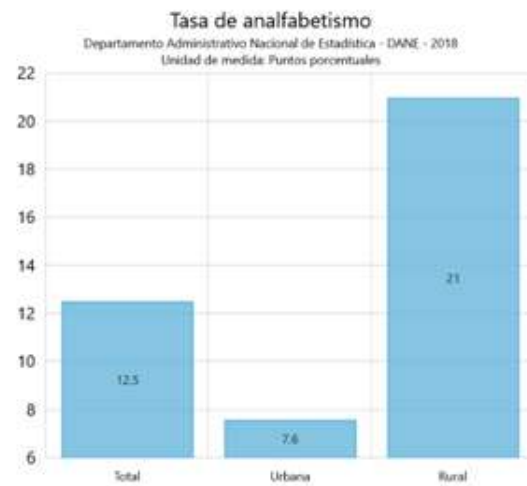
Frente al indicador tasa de deserción intra-anual, el municipio presenta un incremento hasta el 5.23% para el año 2018

Figura 6. Tasa de Tránsito educación media y superior

Figura 7. Tasa de analfabetismo



El municipio presenta que una tasa de tránsito entre Educación media y superior en 2016 del 0,2% pasó a 0,42% en 2017



El municipio presenta una tasa de analfabetismo en la zona rural del 21% para un promedio en zona rural y urbana del 12,5%

Tabla N° 1. Análisis para el cierre de brechas Municipio de El Dovio Valle del Cauca: Sector Educación.

Indicador de Cierre de Brechas	Nivel Actual			Meta 2023	Esfuerzo	Situación del Municipio Frente al Cierre de Brechas.
	El Dovio	Valle del Cauca	Colombia			
Cobertura Neta en educación (2018)	89,47%	79,07%	84,88%	92%	Medio	Frente a la tasa de cobertura neta educación el municipio está por debajo del promedio deptal. y Nal. requiere un esfuerzo de cierre de brechas medio para lograr la meta a 2023 de 92%
Tasa de deserción intra-anual (2018)	5,23%	3,26%	3,03%	3%	Medio	Frente al indicador tasa de deserción intra-anual está por encima del promedio nal. requiere un esfuerzo de cierre de brechas medio para alcanzar la meta a 2023 de 3%
Pruebas Saber 11 (Matemáticas y lenguaje) 2018	52,73%	51,84	52,6%	52,8%	bajo	Frente a las pruebas saber 11 el municipio está por debajo del promedio Dptal y Nal. Requiere un esfuerzo de cierre de brechas alto para y alcanzar la meta a 2023 de 52,8%.

Fuente: Ficha Territorial – DNP.

1.1.2 Salud:

En el sector Salud se destacan como situaciones positivas: La cobertura de la población afiliada al régimen subsidiado en salud. El Municipio debe avanzar hacia el cierre de brechas en lo que está relacionado con la cobertura de vacunación con

pentavalente (DTP), cobertura de vacunación con triple viral, en programas de salud infantil que actualmente no han logrado reducir la mortalidad infantil en sus diferentes causas y tampoco se ha logrado efectividad del programa de salud sexual y reproductiva. Así mismo se debe trabajar con especial atención en los programas de salud pública para reducir el porcentaje de niños con bajo peso al nacer. En cuanto a los centros de salud en zona rural estos deben ser adecuados, dotados y contar con promotores de salud, además se deben reanudar las jornadas de salud, solicitud manifestada por los habitantes en las reuniones realizadas

Figura 8. Tasa de mortalidad infantil



Frente a la tasa mortalidad infantil el municipio está por encima del promedio deptal. y Nal. Presenta una disminución hasta el 18.29% en el 2017

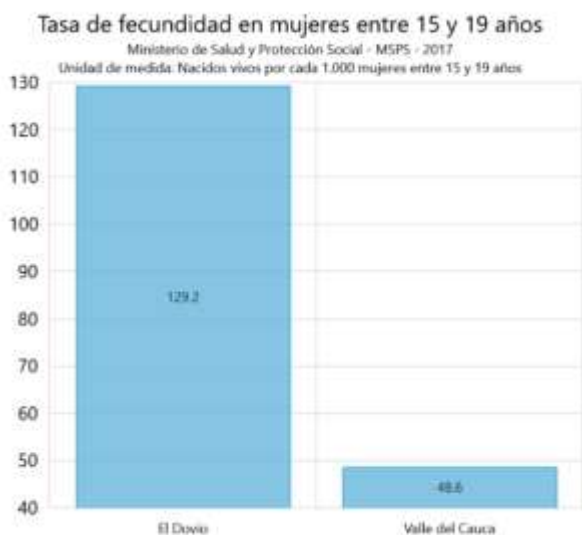


Tabla 9. Tasa fecundidad

304 Código Postal: 761560
oncejoeldovio@hotmail.com

Frente a la tasa de fecundidad en mujeres entre 15 y 19 años el municipio está por encima del promedio deptal. con un 129.2%

Tabla N° 4. Análisis para el cierre de brechas Municipio de El Dovio Valle del Cauca: Sector Salud.

Indicador de Cierre de Brechas	Nivel Actual			Meta 2023	Esfuerzo	Situación del Municipio Frente al Cierre de Brechas.
	El Dovio	Valle del Cauca	Colombia			
Tasa de mortalidad infantil (2017).	18,3%	10,1%	10,7%	10%	Alto	Frente a la tasa mortalidad infantil el municipio está por encima del promedio deptal. y Nal. requiere un esfuerzo de cierre de brechas alto para lograr la meta a 2023 de 10%
Cobertura Régimen subsidiado	98,5%	98,3%	98,3%	99%	Muy bajo	Frente a la tasa de cobertura Régimen subsidiado el municipio está al nivel del promedio deptal. y Nal. requiere un esfuerzo de cierre de brechas muy bajo para lograr la meta a 2023 de 99% .
Tasa de fecundidad en mujeres entre 15 y19 años (2017)	129,2%	48,6 %	61,11%	60%	Muy Alto	Frente a la tasa de fecundidad en mujeres entre 15 y 19 años el municipio está por encima del promedio deptal. y Nal requiere un esfuerzo de cierre de brechas muy alto para lograr la meta a 2023 de 60% .

Fuente: Ficha Territorial – DNP.

1.1.3 Cultura:

En el componente cultural el municipio de El Dovio ha logrado mantener un nivel cultural estable en los últimos años. Se destaca el aumento en el número de personas que acceden a un instrumento musical, esto debido a la gestión realizada para adquisición de instrumentos musicales para dotación de la escuela de música Gildardo Quintero. La comunidad manifiesta en la información recolectada que sin embargo y teniendo la creciente dinámica cultural que se está generando actualmente es necesario fortalecer la formación artística y cultural en la población de El Dovio, al igual que gestionar recursos para el fortalecimiento de la infraestructura de los bienes de interés cultural y la promoción en la organización de los diferentes colectivos artísticos y culturales del municipio en zona rural y urbana.

Figura 10. Procesos formación artística ofertados

Procesos de formación artística ofertados en la entidad territorial
Ministerio de Cultura - 2018
Unidad de medida: Procesos



Al 2019 se reporta en DNP como formación artística del municipio solo Música y Danza, se deben fortalecer las demás muestras culturales como teatro, pintura, muralismo y la banda musical.

1.1.4 Deporte y Recreación:

En el municipio de El Dovio Valle del Cauca en el sector deporte y recreación se destaca como situaciones positivas: El aumento en el número de escenarios deportivos y de recreación construidos y/o mejorados en los últimos años, lo mismo que el aumento en la continuidad de dotaciones deportivas y por ende el incremento en el número de personas que realizan alguna actividad física y deportiva. La comunidad manifiesta que el municipio debe realizar mayores esfuerzos en la formación deportiva a la población en general y en especial la población estudiantil. Es necesario además continuar con las acciones tendientes a construir, dotar y mejorar la infraestructura deportiva y recreativa priorizando el sector rural. También se deben adelantar acciones en lo relacionado con la promoción y creación de organizaciones deportivas dentro del municipio de El Dovio Valle del Cauca.

1.1.5 Planeación y Ordenamiento Territorial:

El municipio de El Dovio cuenta con un Esquema de Ordenamiento Territorial (EOT) del año 2001, que a la fecha no ha sido actualizado, por lo cual no tiene contemplado las estrategias que deben estar acordes con los 17 Objetivos de Desarrollo Sostenible, el Plan de Desarrollo Nacional 2018 – 2022 “Pacto Por Colombia y Pacto Por la Equidad”, el Plan de Desarrollo Departamento Valle del Cauca 2020 – 2023, este último muy enfocado en el mejoramiento de la calidad de vida de sus habitantes y resolver los grandes desafíos actuales en cuanto a temas ambientales, de movilidad, servicios públicos, productividad, entre otros. En el cuales de destacan todas las directrices que se deben realizar para mejorar la calidad de vida a través de alianzas entre los municipios que permitan las apuestas estratégicas en cuanto a la conectividad y complementariedad ambiental y funcional, creación de nuevos polos de desarrollo, gestión territorial compartida, identidad territorial, territorios de paz y desarrollo integral de la ruralidad.

1.1.6 Vivienda:

Carrera 7 # 6-52 Tel. 3117336304 Código Postal: 761560
concejo@eldovio-valle.gov.co - concejoeldovio@hotmail.com

En el componente de vivienda en el municipio se destaca como situación positivas: El incremento en la construcción de vivienda en el área urbana. Sin embargo el municipio ha sido débil en la implementación de las reglas de planeación de vivienda, se está construyendo sin seguir reglamentación, además debe adelantar esfuerzos para habilitar suelo que permita la expansión urbana, esto ha dificultado entre otras cosas que El Dovio participe en las convocatorias de vivienda urbana como la de las 100 mil viviendas. En zona rural se nota a grandes rasgos el deterioro de la vivienda. En las reuniones con la comunidad los participantes manifestaron que esta ha sido un de las mayores necesidades que se presentan en el municipio tanto en zona rural como urbana, pues habitan viviendas muy deterioradas o no tienen presentándose en muchos casos el hacinamiento

Figura 10. Porcentaje hogares en condición déficit vivienda



Frente al indicador déficit cuantitativo en zona rural del municipio está por encima del promedio deptal. con un 56.2% según datos DANE 2005.

Tabla N° 5. Análisis para el cierre de brechas Municipio de El Dovio Valle del Cauca: Sector Vivienda.

Indicador de Cierre de Brechas	Nivel Actual			Meta 2023	Esfuerzo	Situación del Municipio Frente al Cierre de Brechas.
	El Dovio	Valle del Cauca	Colombia			
Déficit Cuantitativo (2005)	4,4%	12,2%	12,4%	4%	Bajo	Frente al indicador déficit cuantitativo el municipio está por debajo del promedio deptal. y Nal. requiere un esfuerzo de cierre de brechas bajo para lograr la meta a 2023 de 4%.

Déficit Cualitativo (2005)	25,1%	10,4%	23,82%	24%	alto	Frente al indicador déficit cualitativo el municipio está por encima del promedio deptal. y Nal. requiere un esfuerzo de cierre de brechas alto para lograr la meta a 2023 de 24% .
----------------------------	-------	-------	--------	-----	------	---

Fuente: Ficha Territorial – DNP.

1.1.7 Agua Potable y Saneamiento Básico:

En el Sector de Agua Potable y Saneamiento Básico se destacan como situaciones positivas: El avance de cobertura del servicio de acueducto en la cabecera municipal y en el área rural mediante el mejoramiento de algunos sistemas de acueducto, el avance en la cobertura de alcantarillados a través de la construcción de más de cincuenta (50) sistemas individuales de tratamientos de agua residuales por parte de la CVC. Otro avance es la formulación del Plan de Saneamiento y Manejo de Vertimientos (PSMV) por parte de ACUAVALLE. Se tiene un avance en el proceso de la construcción de la PTAR para el municipio cuyos diseños ya fueron contratados por CVC, para lo cual el municipio necesita ampliar la extensión del lote para su construcción.

El municipio de El Dovio Valle del Cauca cuenta con un Plan de Gestión Integral de Residuos Sólidos desactualizado, lo que ha generado en los últimos años un retraso en el avance en el servicio de recolección de residuos sólidos orgánicos e inorgánicos y limpieza de puntos críticos en el porcentaje de disposición final de residuos sólidos en el sector urbano y rural, el municipio cuenta con una Planta de Manejo Integral de Residuos Sólidos (PMIRS) no operativa debido a que ya está en el 100% de su capacidad. Cuenta también con un sitio utilizado como escombrera al cual no se le ha dado el manejo adecuado, generando que la comunidad arroje residuos sólidos y residuos de construcción y demolición RCD.

Se deben realizar acciones tendientes a mejorar la potabilización del agua y así reducir los niveles de IRCA en los acueductos rurales. Por otro lado es necesario fortalecer la organización administrativa y legal de los diferentes prestadores del servicio de acueducto en el sector rural, y por supuesto es necesario continuar con la optimización de los sistemas de acueducto en su componente infraestructura y realizar esfuerzos tendientes a mitigar las consecuencias del cambio climático en el municipio de El Dovio. Es de vital importancia añadir terreno al lote adquirido por el municipio para la

construcción de la PTAR, dado que ya hay un avance en cuanto a los diseños los cuales fueron contratados por la CVC.

Figura 12. Cobertura de servicio de aseo



idigo Postal: 761560
eldovio@hotmail.com

La cobertura en el servicio de aseo presenta una disminución en los últimos años presentando un descenso en 2018 hasta el 44.28%.

Tabla N° 6. Análisis para el cierre de brechas Municipio de El Dovio Valle del Cauca: Sector Agua Potable y Saneamiento Básico.

Indicador de Cierre de Brechas	Nivel Actual			Meta 2023	Esfuerzo	Situación del Municipio Frente al Cierre de Brechas.
	El Dovio	Valle del Cauca	Colombia			
Cobertura Acueducto (2018)	81,10%	95,4%	86,40%	95%	Alto	Frente a la tasa de cobertura acueducto el municipio está por debajo del promedio deptal. y Nal. requiere un esfuerzo de cierre de brechas alto para lograr la meta a 2023 de 95% .
Cobertura alcantarillado (2018)	70,2%	90,9%	76,6%	90%	Medio bajo	Frente a la tasa de cobertura alcantarillado el municipio está por debajo del promedio deptal. y Nal. requiere un esfuerzo de cierre de brechas medio para lograr la meta a 2023 de 90% .

Fuente: Ficha Territorial – DNP

1.1.8 Atención a grupos vulnerables – Promoción Social:

En el municipio de El Dovio Valle del Cauca, en los últimos años se han venido aplicando paulatinamente las diferentes políticas públicas de atención a los diferentes grupos vulnerables focalizados dentro de su territorio. Es así como se han adelantado las gestiones necesarias para lograr la ampliación de cobertura de los programas de subsidio económico para el adulto mayor y los que se otorgan a través del programa

más familias en acción, promoviendo el avance de la implementación de los programas mediante el fortalecimiento de los procesos, la disponibilidad de talento humano capaz y herramientas técnicas requeridas. Además se ha buscado fortalecer la gestión relacionada con el componente de asistencia, atención y reparación integral de la población víctima del conflicto armado interno residente en el municipio. Por otro lado en lo que tiene que ver con la política de primera infancia, infancia y adolescencia, se

han implementado las acciones de política pública de competencia de la entidad territorial.

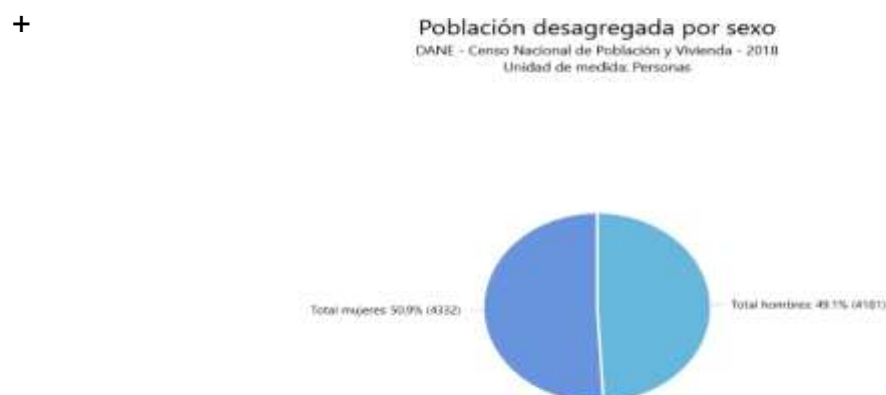
Adulto Mayor:

En el Municipio de El Dovio se destacan como situaciones positivas que se cuenta con un punto de atención en la alcaldía Municipal para la población de adulto mayor dedicado al servicio de los beneficiarios del programa Colombia mayor en el cual tienen cupo 678 personas y existen 313 personas en lista de espera; de la población indígena se tienen incluidas en el programa 29 personas y 26 en lista de espera. Se viene fomentando y realizando actividades deportivas, recreativas y culturales enfocada a este sector de la población. Sin embargo en los próximos años se deben realizar esfuerzos para construir o mejorar la infraestructura para la atención exclusiva del adulto mayor como los Centros Vida, así mismo se deben implementar acciones para la atención integral del adulto mayor que no es beneficiado del programa para adulto mayor o de cualquier otro programa Social.

Equidad de Género:

En la actualidad en el Municipio de El Dovio Valle del Cauca habitan 4.332 mujeres, lo cual equivale al 50,9% del total de la población, según datos de Censo Nacional de Población y Vivienda 2018. En el Municipio de El Dovio se destacan como situaciones positivas el aumento de mujeres con participación en cargos directivos y de decisión, en especial en la administración municipal. Sin embargo en los próximos años el Municipio debe trabajar sobre la divulgación, asistencia y goce de los derechos de las mujeres, las campañas y acciones para reducir el índice de mujeres embarazadas menores de 18 años y la implementación de programas de apoyo al desarrollo económico de las mujeres de El Dovio a partir de la creación a adopción de la Política Pública de Mujer y Equidad de Género.

Figura 13. Población desagregada por sexo



Población en situación de discapacidad:

La población en condiciones de discapacidad en el municipio es cercana a las 287 personas, que representan el 3,22% del total de la población. Esta es una de las

Carrera 7 # 6-52 Tel. 3117336304 Código Postal: 761560
concejo@eldovio-valle.gov.co - concejoeldovio@hotmail.com

problemáticas en atender solicitada por la comunidad tanto rural como urbana en las diferentes reuniones y socializaciones realizadas durante la elaboración del Plan de Desarrollo, pues todos son solidarios acerca de que esta administración gestione programas para ayudar a esta población.

Los problemas de discapacidad visual, auditiva, motriz y/o mental son los que más aquejan a El Dovio. Por este motivo se hace necesario de un programa en el cual se brinden diferentes servicios para estas personas como lo son la salud, educación, recreación y el deporte.

Esta población se considera vulnerable, ya que son personas que no se pueden valer por si solas, son de bajos recursos, y muchos de ellos no tienen la atención que se le debe dar en estos casos. Muchos necesitan atención médica especializada, y por su condición económica no pueden acceder a ella. El municipio no cuenta con instalaciones adecuadas para esta población, en especial en establecimientos públicos y educativos.

Grupos Étnico

En la actualidad en el municipio de El Dovio cuenta con 1.173 personas de origen étnico pertenecientes a la comunidad Embera Chamí, pertenecientes a los Resguardos indígenas de Batatal (La Capilla, Puente Cable, Batatalito, Alto Hermoso) y Dai Umada Mía, los cuales siempre han sido atendidos a través de la administración municipal. Por lo tanto se debe trabajar conjuntamente para concertar y priorizar sus necesidades y de esta manera definir hacia dónde dirigir los recursos que les corresponden por Regalías.

La comunidad indígena de El Dovio hace parte de todos los programas sociales y tiene acceso a todos los servicios como los tienen los demás habitantes del municipio que no pertenecen a la comunidad indígena. De igual forma se debe implementar acciones conjuntas para llegar a la comunidad y lograr subsanar las falencias que se identifican para el beneficio de la población indígena permitiendo a estas comunidades una mejor calidad de vida, respetando el poder sobre su autonomía.

Figura 14. Población de origen étnico

Población de origen étnico en resguardos indígenas
DNP a partir de información del DANE y del Ministerio del Interior - 2017
Unidad de medida: Personas

1.173 (14,1%)

Primera Infancia, Infancia y adolescencia:

Carrera 7 # 6-52 Tel. 3117336304 Código Postal: 761560
concejo@eldovio-valle.gov.co - concejoeldovio@hotmail.com

El Municipio cuenta con una política pública de primera infancia, infancia, adolescencia y familia aprobada por el Honorable Consejo Municipal.

Este instrumento tiene carácter vinculante a partir de su fecha de expedición por una vigencia de 10 años, razón por la cual sus elementos constitutivos se incorporan al presente Plan de Desarrollo 2020 – 2023, "PACTO POR EL DOVIO, PACTO POR LA PAZ Y LA EQUIDAD. PARA VOLVER A CREER", en lo pertinente y dentro del cuatrienio 2020 – 2023 se incluirán los programas, planes y proyectos y su financiación en la medida de las capacidades del ente territorial sin perjuicio de atender las obligaciones que se deriven de una eventual actualización de la mencionada política pública.

El Municipio de El Dovio, reconoce a sus niñas, niños y adolescentes, como actores sociales y transformadores de sus proyectos de vida, su familia y su entorno, es así, que como entes del orden administrativo y con plena capacidad de ejercer sobre este territorio nos vemos comprometidos con el reconocimiento de sus derechos y la garantía de su protección.

El Dovio Valle del Cauca, es un municipio de categoría sexta (6) que inicia la construcción de un nuevo Plan de Desarrollo con dificultades administrativas y financieras debido a ineficiencia fiscal, pero junto con el nuevo equipo de gobierno se trabaja para crear estrategias para la superación de estos inconvenientes y causar la menor afectación posible sobre esta población específica y el cumplimiento de la Política Pública de primera Infancia, Infancia y Adolescencia que el Municipio proyectó y adoptó para el periodo 2018 -2030.

Las diferentes estrategias creadas a partir de la situación diagnóstico para esta población serán apoyadas por las instancias administrativas necesarias y con las que cuenta el ente territorial, como el Consejo de política Social, Comité de Justicia Transicional, Comisaria de Familia, Desarrollo Comunitario, Secretaria Municipal de Salud y los diferentes Comités creados con el fin de garantizar los derechos de los niños, niñas y adolescentes del Municipio.

En el Municipio de El Dovio Valle del Cauca, de vocación rural y agropecuaria, existe para el año 2018 (según datos DANE- Censo Nacional de Población y Vivienda -2018) una población de niños, niñas y adolescentes entre los entre los 0 a 19 años de 2.822 correspondiente al 33,15% del total de 8.513 habitantes del Municipio, de los cuales 1.378 son mujeres que corresponden al 48,83% y 1.444 son hombres que corresponden al 51,17% del total de población entre los 0 – 19 años. Por lo tanto requiere de una importante propuesta estratégica para su atención y goce efectivo de sus derechos.

Tabla No. 7. Desagregación Por Edad De 0 A 19 Años

Carrera 7 # 6-52 Tel. 3117336304 Código Postal: 761560
concejo@eldovio-valle.gov.co - concejoeldovio@hotmail.com

Momentos del Curso de Vida		TOTAL	MUJERES	HOMBRES	% población total
Primera Infancia	De 0 a 4 años	612	289	323	7,19%
Infancia	De 5 a 09 años	683	337	346	8,02%
Adolescencia	De 10 a 19 años	1.527	752	775	17,94%
total		2.822	1.378	1.444	33,15%

Tabla N° 8. Análisis Situacional de Primera Infancia, Infancia y adolescencia en el Municipio

Indicador situacional	Años			Meta 2023	Esfuerzo	Análisis Situación del Municipio
	2016	2017	2018			
SALUD						
Cobertura de vacunación con BCG en nacidos vivos	63,25	72,26	47,10	80%	Alto	Frente al indicador el municipio requiere hacer un esfuerzo alto para que al 2023 se cumpla con la meta del 80%
Cobertura de vacunación con pentavalente (DPT y Hepatitis) tres dosis en niños y niñas menores de 1 año	86,14	98,71	115,94	116%	Muy Bajo	Frente al indicador el municipio requiere hacer un esfuerzo muy bajo para que a 2023 se cumpla con la meta del 116%
PROTECCION						
Tasa de violencia contra niños y niñas de 0 a 5 años	0	0	0	0	Bajo	Frente al indicador el municipio requiere hacer un esfuerzo bajo para mantener a 2023 los niveles en 0%
Tasa de violencia contra adolescentes (12 a 17 años)	0	0	0	0	Bajo	Frente al indicador el municipio requiere hacer un esfuerzo bajo para mantener a 2023 los niveles en 0%
OTROS						
Número de niños y niñas menores de 1 año con registro civil por lugar de residencia	194	219	158	200	Medio	Frente al indicador el municipio requiere hacer un esfuerzo medio para que a 2023 se cumpla con la meta de 200 niños con registro civil
Porcentaje de niños y niñas de cero (0) a cinco (5) años víctimas del conflicto armado (Con respecto al total de víctimas)	20,37%	14,19%	22,95%	15%	Muy Alto	Frente al indicador el municipio requiere hacer un esfuerzo muy alto para que a 2023 se cumpla con la meta de 15%
Porcentaje de adolescentes de doce (12) a diecisiete (17) años víctimas del conflicto armado (Con respecto al total de víctimas)	18,52%	19,35%	6,56%	3%	Alto	Frente al indicador el municipio requiere hacer un esfuerzo alto para que a 2023 se cumpla con la meta de 3%

Fuente: ICBF

Carrera 7 # 6-52 Tel. 3117336304 Código Postal: 761560
concejo@eldovio-valle.gov.co - concejoeldovio@hotmail.com

Población Víctima del Conflicto Armado Interno:

La ley 1448 de 2011, es la norma que reglamenta y establece la política de atención a las víctimas del conflicto armado interno en lo relacionado con la atención, asistencia y reparación integral, el que puedan gozar efectivamente de sus derechos constitucionales, vulnerados con el hecho victimizante sufrido. Para ello, el Gobierno nacional y las Entidades territoriales deben trabajar articuladamente en este objetivo, el cual finalmente, permite que la población víctima supere la situación de vulnerabilidad socioeconómica y sea reparada integralmente por el daño sufrido. En este sentido para conocer la información relacionada con la población víctima del conflicto armado interno del Municipio de El Dovio, no se ha realizado la actualización de la caracterización que permita disponer de estadísticas y así contar con información rápida y veraz. En la actualidad el municipio cuenta con 1.316 personas registradas como víctimas en el ente territorial.

Un componente con el que el municipio debe trabajar en cuanto a la Ley de Víctimas es Restitución de Tierras y Territorios, hasta la fecha el municipio ha tenido el siguiente avance según URT- Valle del Cauca a Febrero 2020:

Solicitudes de Restitución

1. No Total de Solicitudes para Restitución en el Municipio de El Dovio – 143
2. No de Solicitudes Resueltas - 125
3. No de Solicitudes Pendientes de Trámite - 18

Microfocalizaciones (zonas a intervenir) aprobadas a la fecha para el municipio de El Dovio:

1. Resolución RMV 0004 del 15-08-2013 para Lituania, El Oro, El Dumar, Sirimunda, Bitaco, La Pradera
2. Resolución RV 0489 del 14-04-2015 para La Cabaña, Bellavista, Los Zainos, Ojedas, El Crucero, El Lular, Cañada Honda y casco urbano

Sentencias

1. Número de solicitudes con Demanda presentada ante los Juzgados especializados en Restitución de Tierras para predios ubicados en el Municipio – 32
2. Total de Sentencias Proferidas para el municipio de El Dovio - 13

Por otra parte el municipio se encuentra participando de los Procesos de Restitución Colectivos con Comunidades Étnicas, basados en los Decreto Ley 4633 de 2011 y Decreto Ley 4635 de 2011. Donde se tiene una solicitud administrativa para la comunidad del Río Garrapatas, la cual está en el estado de Adopción del Estudio preliminar – Próximo a caracterización de afectaciones territoriales.

1.2 PACTO POR EL DOVIO EMPRENDEDOR

El Dovio está catalogado dentro de las Zonas Más Afectadas por el Conflicto Armado (Zomac) y como municipio PISDA – Planes Integrales de Sustitución y Desarrollo Alternativo, cuyo propósito es traer inversión a los territorios más vulnerables.

Las Zomac fueron creadas con el fin de impulsar el desarrollo de las regiones afectadas por la violencia y para ello se otorgará, a las empresas que se establezcan en ellas, una tarifa especial de renta por 10 años y la posibilidad de destinar parte de sus impuestos para la realización de una obra pública de infraestructura, que contribuirá al fortalecimiento de la productividad y competitividad del territorio. Así los municipios allí catalogados pueden tener acceso a diversas convocatorias nacionales para presentar proyectos que puedan ser financiados a través del mecanismo de Obras por Impuestos.

Como municipio PISDA el municipio podrá tener acceso a inversión a través proyectos con Enfoque Intergeneracional, Territorial, Género, Ambiental, Cultural y Étnico enmarcados dentro de las nuevas estratégicas para el desarrollo de los territorios

Pero el municipio debe estar preparado para afrontar un receso en dichos aportes, pues Colombia junto a la comunidad internacional atraviesa por unas circunstancias excepcionales. En paralelo a la pérdida de vidas y las tensiones en los sistemas de salud producto del Covid-19, crecen los temores sobre los impactos económicos. Demorará un tiempo para que conozcamos en detalle los efectos en el PIB y sus componentes, debido a los rezagos en la construcción de estos agregados.

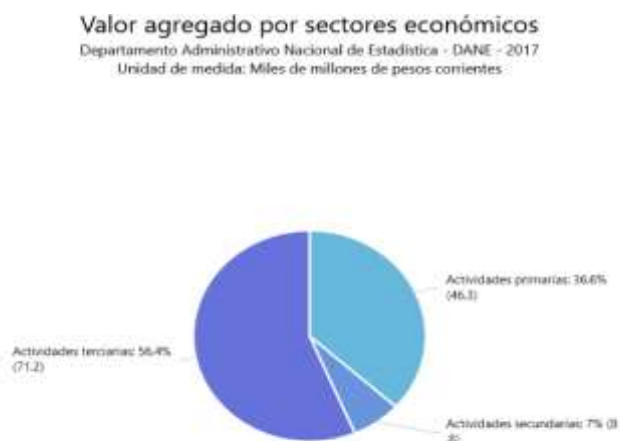
Los resultados económicos para el segundo semestre están sujetos a la curva de contagios del Covid-19 y a la necesidad de establecer nuevos períodos para la cuarentena, y dependerán en gran proporción de cómo la política monetaria y fiscal en Colombia, y en el resto de las naciones más afectadas, logren amortiguar los impactos de los diferentes *shocks* y evitar sus ramificaciones.

1.2.1 Promoción del desarrollo – Empleo, turismo:

En el sector promoción del desarrollo, empleo y turismo, en el municipio de El Dovio Valle del Cauca, en los últimos años se destacan como situaciones positivas: El adelanto en gestiones que permitieron dotar de infraestructura estratégica las diferentes líneas transversales que promueven el desarrollo económico, por ende la generación de empleo y la promoción turística, como lo fueron la consecución de 945 metros lineales de placa construidos en los tramos comprendidos entre El Dovio – Playa Rica y La Quinta La Pradera, también el mejoramiento en vías urbanas y terciarias. El apoyo al

fortalecimiento microempresarial de los productores agropecuarios en las líneas de, panela, cacao, piscicultura, pimentón y leche. Además se ha fortalecido la capacitación técnica del sector agropecuario. También hay que reconocer los avances en la reducción de trabajo infantil. Sin embargo el municipio debe continuar con sus esfuerzos de fortalecimiento de la infraestructura productiva y la capacidad técnica, sanitaria y ambiental de los productores agropecuarios, teniendo en cuenta que este es el sector base de la economía del municipio de El Dovio.

Figura 15. Valor agregado por sectores económicos



Frente a la medición del valor agregado por sectores económicos se aprecia como las actividades terciarias ocupan el 56,4% de la actividad económica del municipio para el año 2017.

1.2.2 Agropecuario:

En el municipio de El Dovio Valle del Cauca, en los últimos años se han logrado importantes esfuerzos en el sector agropecuario, de los cuales se destacan como situaciones positivas: gestión de proyectos para mejorar la calidad de vida de la población campesina, se han realizado inversiones para mejorar la competitividad del sector mediante la asistencia técnica a las líneas productivas de, caña panelera, cacao y el sector lechero. Se han implementado alianzas regionales para aprovechar las fortalezas del sector y reducir sus debilidades. También se han realizado esfuerzos importantes para promover la Asociatividad de los productores del municipio y fortalecer el emprendimiento. En este sentido el municipio de El Dovio debe continuar con el apalancamiento de proyectos regionales que promuevan una mayor inversión en el campo y por ende una mayor cobertura de beneficiarios. Se debe continuar con las estrategias transversales que permitan el mejoramiento de la calidad de vida de los productores, el aumento de sus conocimientos técnicos y tecnológicos y la dotación, construcción y mejoramiento de infraestructura vial para lograr una mejor conexión desde el punto de producción al centro de acopio de los productos de tal forma que permita afianzar la competitividad del sector.

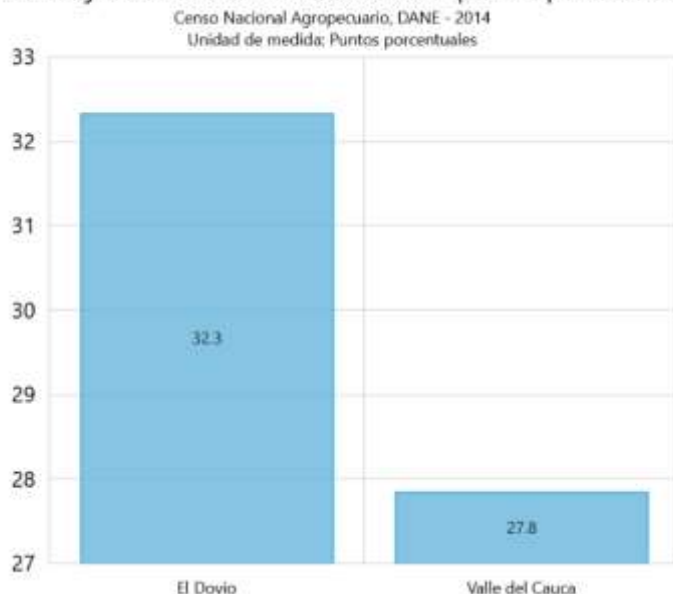
El Dovio cuenta con 543 hectáreas sembradas en café, seguida por la producción de caña panelera con 278 ha y luego el aguacate con 124 ha. En lo relacionado con la

Carrera 7 # 6-52 Tel. 3117336304 Código Postal: 761560
concejo@eldovio-valle.gov.co - concejoeldovio@hotmail.com

producción del Café, según datos de la Federación Nacional de Cafeteros, seccional Valle del Cauca, es importante resaltar su importancia social y económica dentro de la actividad agropecuaria del Municipio, a pesar de que el negocio ha desmejorado, esta actividad sigue siendo una de las bases de la economía campesina y la que genera más empleos tanto directos como indirectos. De acuerdo a la producción del grano, el Municipio de El Dovio cuenta con Comité Municipal de Cafeteros, lo cual ha contribuido a mejorar el apoyo institucional, técnico y financiero a través de proyectos de gran impacto que han beneficiado a todos los pobladores del municipio de El Dovio.

Figura 16. Porcentaje de Upas con infraestructura para la producción

Porcentaje de UPAs con infraestructura para la producción



Frente a la tasa de UPAs con infraestructura para la producción el municipio está por encima del promedio deptal. con 32,3%

1.2.3 Transporte:

En el sector transporte el municipio de El Dovio se destacan como situaciones positivas: El avance en la implementación de proyectos estratégicos que facilitan el mejoramiento de la movilidad de personas y mercancías dentro del territorio municipal, como en la reducción de los tiempos de transporte a los municipios vecinos. En el sector rural se han realizado importantes acciones a fin de mantener las vías en condiciones transitables, y en general se ha dotado de herramientas técnicas para facilitar el trabajo de mantenimiento, construcción y mejoramiento de la infraestructura propia del sector. Por ello el municipio debe afianzar los esfuerzos que permitan mantener en el tiempo las vías rurales y urbanas en buenas condiciones y seguras para su tránsito, debe realizar acciones tendientes en capacitar a la población en seguridad vial y continuar con la adquisición, mejoramiento y mantenimiento de los equipos que permiten realizar los trabajos en la infraestructura vial.

Carrera 7 # 6-52 Tel. 3117336304 Código Postal: 761560
concejo@eldovio-valle.gov.co - concejoeldovio@hotmail.com

1.2.4 Servicios públicos diferentes a acueducto, alcantarillado y aseo:

En lo relacionado con los servicios públicos diferentes a acueducto, alcantarillado y aseo El Dovio ha logrado en los últimos años avanzar poco, se amplió cobertura de internet y se fortaleció la emisora comunitaria. Sin embargo es necesario que el municipio adelante esfuerzos que permitan a la población tener mayor acceso a las Tecnologías de la Información y las Comunicaciones, y buscar alternativas que promuevan el mejoramiento de la calidad de vida de los hogares Dovienses a través de convenios para ampliar electrificación, servicio de gas y cobertura de internet.

Figura 17. Penetración Banda Ancha



Frente a la tasa de penetración de banda Ancha el municipio cuenta con un incremento al 3.08% para el 2018.

1.3 PACTO POR EL DOVIO SOSTENIBLE

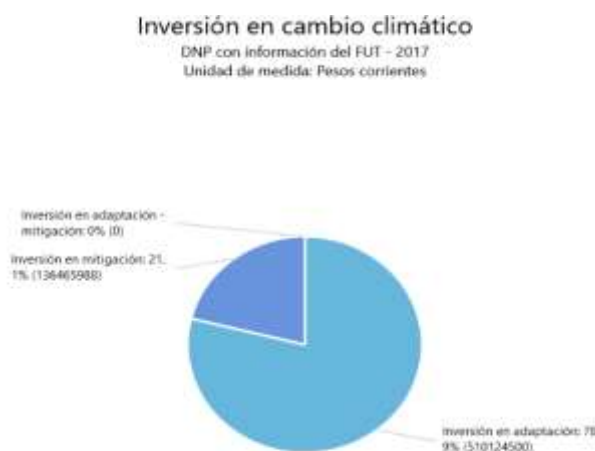
1.3.1 Ambiental:

Teniendo como base el Plan de Gestión Ambiental Regional 2015 – 2036 “*Un Compromiso de Todos*”, el Plan de Desarrollo Municipal de El Dovio 2020 – 2023 “PACTO POR EL DOVIO, POR LA PAZ Y LA EQUIDAD. PARA VOLVER A CREER” está acorde con su direccionamiento, para lo cual en los próximos años debe realizar esfuerzos para apoyar la implementación del Programa de Ahorro y Uso eficiente del Agua (PUEAA) que impulsa Acuavalle, manteniendo estable el servicio de acueducto tanto en el área urbana como en la rural, protegiendo las cuencas hídricas de las prácticas de contaminación por disposición de recipientes de fertilizantes, de descarga de aguas residuales en el sector rural y urbano, y de la poca reforestación. Gran parte de esta estrategia se logra a través de la inversión por renta de sobretasa ambiental

que corresponde al 1% de los ingresos corrientes del municipio para la compra de predios con cuerpos de agua.

El municipio de El Dovio cuenta con 8.967 ha de área conservadas en predios de Reservas Naturales de la Sociedad Civil tales como Las Nieves, El Prodigio, La India, La Esneda, El Flamenco y El Vergel; predios comprados para la conservación del recurso hídrico y abastecimiento de acueductos, los cuales fueron declarados como área protegida y que hacen parte del Distrito Regional de Manejo Integrado de la Serranía de Los Paraguas. Se debe tener en cuenta también que el municipio se encuentra en Reserva Forestal del Pacífico de Ley 2da de 1959, clasificada en categoría A, por lo tanto necesitan de la intervención de proyectos que los protejan.

Figura 18. Inversión en cambio climático



Frente a la inversión en cambio climático el municipio requiere realizar un esfuerzo alto en realizar inversiones en adaptación y mitigación

1.3.2 Prevención y atención de desastres:

En lo pertinente con las acciones de prevención y atención de desastres El Dovio ha logrado aplicar esfuerzos que se destacan como situaciones positivas las realizadas por el Consejo Municipal de Gestión del Riesgo de Desastres relacionadas con las respuestas oportunas cuando es necesario, pues según datos del IDEAM y CGC de 2016 el 89,03% del área de la entidad territorial está amenazada por fenómenos hidrometeorológico, debido a que el casco urbano es rodeado por dos ríos, Cauquita y Dovio los cuales han generado en diferentes ocasiones inundaciones a causa del desbordamiento de los mismos, así se vio reflejado en la temporada de lluvias en los años 2010 y 2011 y mucho más reciente en los años 2017 y 2018, en la cual hubo

declaratoria de desastre y calamidad. Otro factor principal del riesgo Son los desplazamientos de masas de suelo, causados por exceso de agua en el terreno y por efecto de la fuerza de gravedad. Los movimientos en masa son procesos esencialmente gravitatorios, por los cuales una parte de la masa del terreno se desplaza a una cota inferior de la original sin que medie ostensiblemente medio de transporte alguno, siendo tan solo necesario que las fuerzas estabilizadoras sean superadas por las desestabilizadoras.

En la geografía del municipio de El Dovio están presentes dos fallas geológicas identificadas en el corregimiento Bitaco y en la vereda Guatemala falla denominada "La Mesa". La falla "La Mesa" está ubicada aproximadamente en el kilómetro 7, por la vía que de la zona urbana conduce al corregimiento de Bitaco; de tiempo atrás se viene presentando en el sector un asentamiento del terreno afectando propiedades privadas y la carretera, deslizamientos presentados con anterioridad en el sitio, han taponado el Rio Dovio que con sus aguas contribuye a la socavación, el terreno donde han ocurrido presenta pendientes superiores a los 45°, en tanto que donde se presentan asentamientos con desplazamientos de terreno las pendientes son menores a 30°. La zona afectada puede abarcar unas 12 a 15 Has.

A estos hechos se ha dado respuesta oportuna en la identificación y reporte de afectados, sin embargo el municipio debe adelantar mayores esfuerzos en la prevención, en el conocimiento, reducción y el manejo del riesgo; para esto contará con el apoyo de la CVC, entidad que está formulando el Estudio de Zonificación de Amenazas y Vulnerabilidad de la cabecera municipal de El Dovio, permitiendo la mitigación de amenazas y riesgos que se pudiesen identificar.

Históricamente el municipio de El Dovio ha presentado los siguientes eventos:

INUNDACIÓN:	La zona urbana del municipio está rodeada en la parte sur y nor-oriental por el río cauquita y sus afluentes quebrada grande y Almorzadero; y hacia la parte sur-occidental por el río Dovio los cuales presentan crecientes en época de invierno provocando graves inundaciones en las zonas cercanas
Fecha o periodo de ocurrencia - Mayo de 2010 - Octubre de 2011 - 02 de junio del 2013. - 05 de Diciembre de 2013	Fenómeno(s) asociado con la situación: Ola Invernal- Fenómeno de la niña 2010 y 2011. Temporada de lluvias de octubre a diciembre de 2013.

MOVIMIENTO EN MASA	En las veredas el filo, toldafría y la hondura existen fallas geológicas que amenazan taponamiento de ríos y vías, además de erosión del suelo.
Fecha o periodo de ocurrencia - Año 2012	Fenómeno(s) asociado con la situación: En temporada de lluvias se presentaron deslizamientos en la vereda de la Hondura y se taponó la vía terrestre. En las veredas el filo y toldafría hay agrietamientos de gran magnitud que amenazan movimiento en masa, taponamiento del río Dovio en el sector del gradual y destrucción de la vía carretable El Dovio-Bitaco que

	de ocurrir dejaría incomunicadas todas las veredas del cañón del río garrapatas
--	---

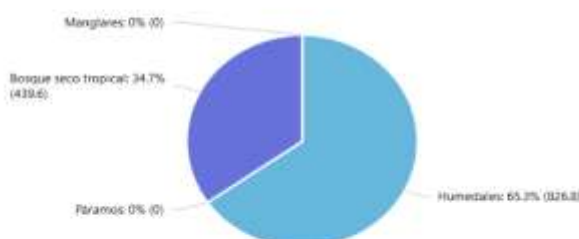
CONSTRUCCIÓN DE VIVIENDAS EN ZONAS DE ALTO RIESGO	Según las visitas realizadas por el CMGRD, en el Municipio de El Dovio se presentan muchos casos de viviendas construidas en riberas de los ríos, en zonas de riesgo NO mitigable y en zonas de ladera.
Fecha o periodo de ocurrencia - Mayo de 2010	Fenómeno(s) asociado con la situación: Temporada de lluvias, inundaciones,

SISMOS	Fenómeno que se presenta porque el municipio está ubicado en la zona de influencia del cinturón fuego del pacifico y las condiciones de las estructuras de las construcciones no están construidas con las normas de sismoresistencia, en los eventos anteriores se han presentado daños y pérdidas en estas estructuras
Fecha o periodo de ocurrencia - Febrero 25 de 1999. - Noviembre 14 de 2004. - Marzo 8 de 2005. - 9 febrero del 2013. - 19 de abril del 2013. - 04 de enero del 2014.	Fenómeno(s) asociado con la situación: - Cambio de clima. - Vulnerabilidad por la ubicación en el cinturón del fuego del pacifico y las fallas geológicas de cristales y romeral.

INCENDIO	<p>Un incendio forestal es el fuego que se extiende sin control en terreno forestal o silvestre, afectando a combustibles vegetales, flora y fauna. Un incendio forestal se distingue de otros tipos de incendio por su amplia extensión, la velocidad con la que se puede extender desde su lugar de origen, su potencial para cambiar de dirección inesperadamente, y su capacidad para superar obstáculos como carreteras, ríos y cortafuegos.</p> <p>Un incendio estructural corresponde a aquel tipo de incendio que se produce en casas, edificios, locales comerciales, etc. La gran mayoría de los incendios estructurales son provocados por el hombre, ya sea por negligencias, descuidos en el uso del fuego o por falta de mantención del sistema eléctrico y de gas.</p>
Fecha o periodo de ocurrencia - Del año 2004 al 2014	Fenómeno(s) asociado con la situación: - Fenómeno del Niño.

Figura 19. Area de la entidad territorial en ecosistemas estratégicos

Area de la entidad territorial en ecosistemas estratégicos
Instituto de Investigación de Recursos Biológicos Alexander von Humboldt - 2016
Unidad de medida: Hectáreas.



Frente al porcentaje de áreas de la entidad territorial en ecosistemas estratégicos los humedales ocupan un

go Postal: 761560
dovio@hotmail.com

mayor porcentaje con un 65.3% equivalente a 826.8 ha.

1.4 PACTO POR EL DOVIO EFICIENTE

1.4.1 Fortalecimiento Institucional:

El municipio de El Dovio ha adelantado acciones en los últimos años que buscan la modernización de sus procesos de gestión, la capacitación de su talento humano y la implementación de políticas de calidad de le permitan lograr mejores resultados en beneficio de la comunidad. Sin embargo, se deben continuar con los esfuerzos que afiancen el desempeño de la administración municipal en todos niveles y componentes, mejorando la apropiación de nuevos conocimientos y la modernización de sus procesos misionales. Como medida para recaudo de efectivo del impuesto predial es necesario realizar la implementación del Catastro Multipropósito y lo más importante, actualización del Esquema de Ordenamiento Territorial EOT, trabajo que va acorde con la estrategia de gestión territorial del Plan de Desarrollo Valle del Cauca 2020-2023.

Figura 20. Puntuación FURAH por política



Frente a la puntuación FURAG por política, el municipio debe realizar un esfuerzo alto en la política 6: Gobierno digital y política 14: Gestión documental para lograr la meta de 50% y un esfuerzo medio alto en política 9: Transparencia y lucha contra la corrupción para lograr la meta del 50%

Tabla N° 9. Análisis para el cierre de brechas Municipio de El Dovio Valle del Cauca: Gestión Ordenamiento Territorial

Indicador de Cierre de Brechas	Nivel Actual			Meta 2023	Esfuerzo	Situación del Municipio Frente al Cierre de Brechas.
	El Dovio	Valle del Cauca	Colombia			
Recaudo efectivo por impuesto predial	2,6%	4,2%	3,4%	4,5%	Alto	Frente a la tasa de recaudo efectivo por impuesto predial el municipio está por debajo del promedio deptal. y Nal. requiere un esfuerzo de cierre de brechas alto para lograr la meta a 2023 de 4,5% .

Fuente: Ficha Territorial – DNP

1.4.2 Equipamiento:

En El Dovio, en lo relacionado con el equipamiento municipal se destacan como situaciones positivas: El mantenimiento y cuidado permanente de sus bienes, la adquisición, mejoramiento y dotación de infraestructura, maquinaria y equipo estratégicos para la prestación de sus servicios sociales y por ende el cumplimiento de sus misión y el logro de su visión. Sin embargo el municipio debe continuar con los esfuerzos tendientes a modernizar su capacidad instalada y la implementación de nuevas tecnologías que permitan mejorar sus servicios.

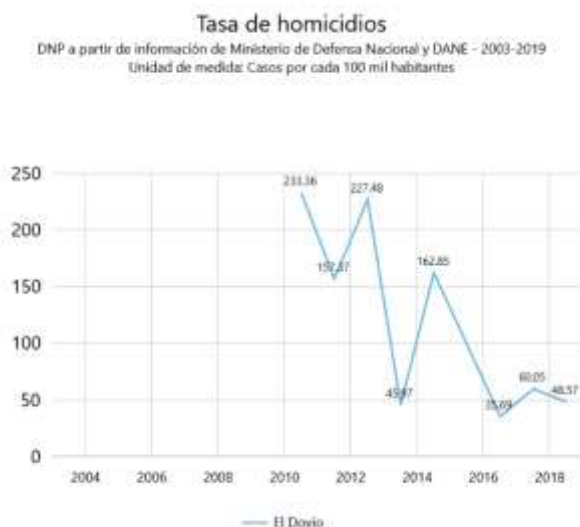
1.4.3 Desarrollo Comunitario:

En los últimos años El Dovio, se ha destacado por fortalecer la participación comunitaria de su población en los diferentes procesos de la administración pública. Se destacan sus esfuerzos por organizar los grupos comunitarios para el trabajo al servicio del municipio, la organización gremial y las veedurías ciudadanas. No obstante es necesario que el municipio fortalezca sus esfuerzos por promover mayor participación comunitario en los procesos de planificación territorial, en los mecanismos de seguimiento y proposición de alternativas de solución de necesidades. Debe también afianzar sus acciones relacionadas con la organización de los grupos comunitarios que demuestran su interés de participación en pro del desarrollo de su municipio.

1.4.4 Justicia, Seguridad y Convivencia:

Carrera 7 # 6-52 Tel. 3117336304 Código Postal: 761560
concejo@eldovio-valle.gov.co - concejoeldovio@hotmail.com

Figura 21. Tasa de homicidios



El municipio presenta una reducción en su tasa de homicidios al 48,57%, después que en el 2017 logró bajar hasta un 35,69%

El Dovio se considera en términos generales como un territorio donde hay influencia de algunas acciones violentas. No obstante en los últimos años, el municipio ha adelantado acciones tendientes a fortalecer la institucionalidad de las fuerzas del estado para brindar mayor seguridad a su población. Se destaca en este sentido las buenas condiciones del comando de policía. Por otro lado el municipio viene generando espacios de convivencia ciudadana para contribuir a la prevención de conductas punibles y la orientación de la ciudadanía en formas de resolución pacífica de conflictos. Sin embargo en los próximos años el municipio debe afianzar sus esfuerzos en el mantenimiento, mejoramiento e implementación de infraestructura para fortalecer las acciones de seguridad del municipio. Además es necesario dadas la dinámica de actividades orientadas a la convivencia ciudadana se deben gestionar los recursos para implementar los proyectos de infraestructura que promuevan las actividades que se vienen realizando.

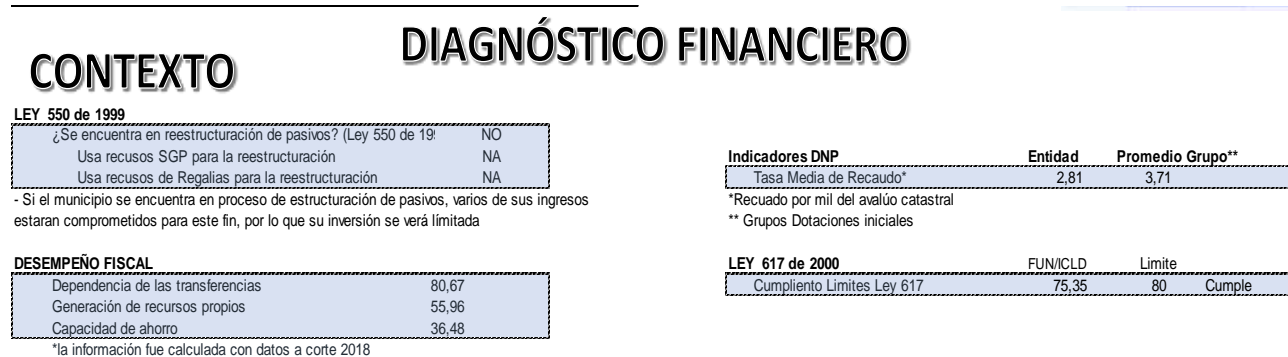
1.6 DIAGNOSTICO FINANCIERO DE EL DOVIO VALLE DEL CAUCA

El Municipio de El Dovio Valle del Cauca presenta los indicadores de desempeño fiscal, del periodo 2016 – 2019, en los cuales se determina:

Que el municipio no se encuentra en restructuración de pasivos, es decir que realizando la evaluación de la situación financiera del municipio se asume que la situación es estable y no es necesario cambiar su estructura.

Evaluando el desempeño fiscal del municipio a corte de 2018 se define que depende de recursos de transferencias en un 80% y de recursos propios en un 56%, con una tasa media de recaudo del 2,81%. El municipio cumple con la Ley 617/2000, está dentro de los límites con el 75,35%, es decir que no supera el límite para gastos de funcionamiento ni de recursos libres de Destinación

Figura 22. Diagnóstico Financiero



Fuente: DNP 2020

INGRESOS

Se observa según la gráfica que el mayor ingreso histórico desde 2015 a 2018 se obtiene de las transferencias nacionales a través de SGP (Sistema General de Participación), siendo este ingreso muy estable en los últimos años. En el año 2019 se nota un incremento en el ingreso de recursos por parte del Sistema de Regalías, esto debido a los diferentes proyectos de vías rurales y urbanas que se aprobaron.

Gráfica 1: Ingresos



Fuente: DNP 2020

Tabla 10: INGRESOS

INGRESOS		INFORMACIÓN HISTÓRICA				FUT/SICODIS 2019	MFMP			
		2015	2016	2017	2018		2020	2021	2022	2023
INGRESOS TOTALES		11.556,2	10.548,1	15.258,8	13.392,6	18.232,9	13.662,1	14.345,2	15.062,4	15.815,6
1. INGRESOS CORRIENTES		1.871,0	1.725,2	1.850,0	2.324,3	2.680,5	2.420,3	2.541,3	2.668,3	2.801,7
1.1 INGRESOS TRIBUTARIOS		894,5	745,1	807,2	1.300,7	1.629,0	1.385,0	1.454,2	1.526,9	1.603,3
1.1.1. PREDIAL	OEC	308,0	309,1	303,1	338,3	700,0	735,0	771,8	810,3	850,9
1.1.2. INDUSTRIA Y COMERCIO	OEC	62,7	68,2	92,2	172,6	115,0	105,0	110,3	115,8	121,6
1.1.3. SOBRETASA A LA GASOLINA	OEC	211,4	238,4	236,9	253,6	300,0	315,0	330,8	347,3	364,7
1.1.4. CERVEZA	OEC	0,0	0,0	0,0	0,0	0,0	0,0	0,0	0,0	0,0
1.1.5. LICORES	OEC	0,0	0,0	0,0	0,0	0,0	0,0	0,0	0,0	0,0
1.1.6. CIGARRILLOS Y TABACO	OEC	0,0	0,0	0,0	0,0	0,0	0,0	0,0	0,0	0,0
1.1.7. REGISTRO Y ANOTACION	OEC	0,0	0,0	0,0	0,0	0,0	0,0	0,0	0,0	0,0
1.1.8. VEHICULOS AUTOMOTORES	OEC	0,0	0,0	0,0	0,0	0,0	0,0	0,0	0,0	0,0
1.1.9. OTROS	OEC	312,4	128,3	175,0	536,1	514,0	230,0	241,4	253,5	266,2
1.2. INGRESOS NO TRIBUTARIOS	OEC	367,6	279,0	326,5	373,1	390,5	398,0	417,8	438,7	460,7
1.3. TRANSFERENCIAS	OEC	608,9	701,1	716,3	650,6	661,0	637,4	669,2	702,7	737,8
1.3.1. DEL NIVEL NACIONAL	OEC	540,6	589,7	664,3	628,8	641,0	637,4	669,2	702,7	737,8
- SGP LIBRE DESTINACIÓN	SICODIS	540,6	589,7	641,5	628,8	629,6	616,4	647,2	679,5	713,5
- OTRAS TRANSFERENCIAS DEL NIVEL NACIONAL	OEC	0,0	0,0	22,8	0,0	20,0	21,0	22,1	23,2	24,3
1.3.2. OTRAS	OEC	68,3	111,3	52,0	21,8	20,0	0,0	0,0	0,0	0,0
4. INGRESOS DE CAPITAL		9.685,3	8.822,9	13.408,8	11.068,2	15.552,4	11.241,8	11.803,9	12.394,1	13.013,8
4.1. REGALIAS	OEC (revisar)	1.416,6	920,1	817,2	376,2	4.781,7	0,5	0,6	0,6	0,6
4.2. TRANSFERENCIAS NACIONALES (SGP, etc.)		7.871,6	7.635,5	12.218,8	9.798,5	9.717,8	11.020,8	11.571,8	12.150,4	12.758,0
- SGP EDUCACION	SICODIS	368,6	371,6	375,9	360,9	353,7	246,8	259,1	272,0	285,6
- SGP SALUD	SICODIS	2.531,9	2.570,1	2.812,1	3.113,1	3.117,5	2.996,7	3.146,5	3.303,9	3.469,1
- SGP AGUA POTABLE	SICODIS	341,4	371,1	371,3	400,3	387,9	385,4	404,6	424,8	446,1
- PROPOSITO GENERAL		825,8	899,7	923,3	892,7	869,4	858,9	901,8	946,9	994,3
- SGP DEPORTE	SICODIS	63,2	63,2	50,6	30,3	24,5				
- SGP CULTURA	SICODIS	47,4	47,4	37,9	22,8	18,4				
- SGP LIBRE INVERSIÓN	SICODIS	684,7	755,1	800,7	839,6	826,6				
- SGP FONPET	SICODIS	30,5	33,9	34,1	0,0	0,0				
- ASIGNACIONES ESPECIALES		311,9	328,1	276,0	212,5	272,7	29,4	30,9	32,4	34,0
- SGP ALIMENTACIÓN ESCOLAR AE	SICODIS	26,9	32,7	28,8	30,1	26,9				
- SGP RIBERENOS AE	SICODIS	0,0	0,0	0,0	0,0	0,0				
- SGP RESGUARDOS AE	SICODIS	145,6	163,3	175,0	182,3	243,9				
- SGP FONPET AE	SICODIS	116,0	110,4	51,9	0,0	0,0				
- SGP PRIMERA INFANCIA AE	SICODIS	23,4	21,7	20,3	0,0	0,0				
- OTRAS	OEC	3.492,1	3.094,9	7.460,1	4.819,0	4.716,5	6.503,7	6.828,9	7.170,3	7.528,8
4.3. COFINANCIACION	OEC	0,0	0,0	0,0	0,0	0,0	0,0	0,0	0,0	0,0
4.4. OTROS	OEC	397,0	267,3	372,8	893,5	1.052,9	220,5	231,5	243,1	255,3

Fuente: DNP 2020

GASTOS

La gráfica muestra como el mayor gasto lo tiene en la inversión de los diferentes sectores y muy mínimo en los gastos de funcionamiento, cumpliendo con la Ley 617/2000. Se viene presentando un incremento año a año, siendo el más alto en el 2019, esto debido a los recursos invertidos del Sistema General de Regalías.

Tabla No. 11. GASTOS

GASTOS		2015	2016	2017	2018	2019 ¹	2020	2021	2022	2023
GASTOS TOTALES		12.046,9	10.732,6	13.589,0	16.701,1	22.332,7	13.610,1	14.290,6	15.005,1	15.755,4
2. GASTOS CORRIENTES		1.174,2	1.320,6	1.391,4	1.476,5	1.892,9	1.877,4	1.971,3	2.069,8	2.173,3
2.1. FUNCIONAMIENTO		1.168,9	1.317,3	1.391,3	1.437,7	1.892,9	1.851,2	1.943,7	2.040,9	2.142,9
2.1.1. SERVICIOS PERSONALES	OEC	602,5	812,2	689,5	817,7	1.115,1	959,7	1.007,7	1.058,1	1.111,0
2.1.2. GASTOS GENERALES	OEC	347,4	384,2	313,1	298,3	457,0	475,7	499,4	524,4	550,6
2.1.3. TRANSFERENCIAS PAGADAS (NOMINA Y ASESORIAS)	OEC	218,9	121,0	388,7	321,8	320,9	415,8	436,6	458,4	481,3
2.2. INTERESES DEUDA PUBLICA	OEC	5,3	3,3	0,1	38,7	0,0	26,3	27,6	28,9	30,4
5. GASTOS DE CAPITAL (INVERSION)		10.872,7	9.412,0	12.197,6	15.224,6	20.439,8	11.732,7	12.319,3	12.935,3	13.582,1
5.1. FORMACION BRUTA DE CAPITAL FIJO	OEC	2.934,5	1.604,7	2.797,2	4.522,2	7.485,5	866,3	909,6	955,0	1.002,8
5.2. RESTO INVERSIONES	OEC	7.938,2	7.807,3	9.400,4	10.702,4	12.954,2	10.866,5	11.409,8	11.980,3	12.579,3

¹2019 Datos FUT - Presupuesto definitivo

Fuente: DNP 2020

Gráfico 2: Gastos



Fuente: DNP 2020

Carrera 7 # 6-52 Tel. 3117336304 Código Postal: 761560
concejo@eldovio-valle.gov.co - concejoeldovio@hotmail.com

En cuanto al peso relativo del gasto fijo dentro del gasto total se observa que para el año 2015 fue de \$10.873 millones equivalente al 90,25% del gasto total y para el 2019 fue de \$ 20,440 millones equivalente al 91,5%.

INFLEXIBILIDADES DEL GASTO

El problema de alta demanda de servicios al Estado se ha convertido en una decisión política, plasmado en leyes y en la misma Constitución, imponiendo una camisa de fuerza al mandatario de turno que no tiene otra posibilidad distinta a ejecutar el gasto ordenado por la norma superior. Esto ha hecho crisis en Colombia y nuestro municipio El Dovio no es la excepción. Entre estos gastos obligatorios se encuentran por ejemplo las transferencia a los entes territoriales, el pago de las obligaciones pensionales y los pagos de los intereses

Tabla No. 12 GASTOS INFLEXIBLES

CONCEPTO	VALOR
PRESUPUESTO DEL SERVICIO DE LA DEUDA PÚBLICA TODOS LOS MPIO	54.004.000
Amortización deuda pública - Infivalle	44.004.000
Intereses, Comisiones, y Gastos - Infivalle	10.000.000
SISTEMA GENERAL DE PARTICIPACIONES	5.411.493.615
Sistema General de participaciones salud	3.383.335.650
Sistema General de Participación para Educación	811.863.879
SISTEMA GENERAL DE PARTICIPACIÓN PARA PROPÓSITO GENERAL – FORZOSA INVERSIÓN	811.863.879
SGP-FI Deporte y Recreacion	24.473.393
SGP-FI Arte y Cultura	18.355.045
Sistema General de Participaciones - programa alimentación escolar	27.579.485
Agua potable y saneamiento Basico	366.698.391
ESTAMPILLAS PARA EL DESARROLLO TERRITORIAL	530.000.000
Otros impuestos tributarios departamentales (Estampilla Adulto Mayor)	100.000.000
estampilla procultura	50.000.000
Electrificación rural	30.000.000
Alumbrado plublico	300.000.000
Transferencias de previsión y seguridad social – Pensiones y jubilaciones	39.456.358
Sentencias y conciliaciones	10.000.000
Transferencia a personería	133.000.000

CRÉDITOS

El municipio adquirió un vehículo compactador de basura a través de un crédito con Infivalle por la suma de \$ 374.000.000. El crédito está vigente a la fecha por valor de \$ 228.613.000.

PASIVOS

Carrera 7 # 6-52 Tel. 3117336304 Código Postal: 761560
concejo@eldovio-valle.gov.co - concejoeldovio@hotmail.com

Según datos de tesorería Municipal de El Dovio, estos son las cifras correspondientes a los Pasivos del municipio.

Tabla No. 13. Pasivos

CONCEPTO	VALOR A 31 DICIEMBRE DE 2019
OBLIGACIONES PENSIONALES	4.898.903.000,00
PASIVOS CONTINGENTES	4.036.011.000,00
PASIVOS EXIGIBLES	2.340.358.000,00
TOTAL PASIVOS BALANCE	7.239.261.000,00
TOTAL PASIVOS CUENTAS DE CONTROL	4.036.011.000,00

VIGENCIAS FUTURAS

El municipio de El Dovio no tiene comprometidas vigencias futuras.

Tabla No. 14. Vigencia Futuras

VIGENCIAS FUTURAS

	2020	2021	2022	2023	Recursos comprometidos
ICLD DISPONIBLES (Incluye SGP Libre destinación)	-	-	-	-	
IC DESTINACIÓN ESPECIFICA	-	-	-	-	
SGP	-	-	-	-	
EDUCACIÓN	-	-	-	-	
SALUD	-	-	-	-	
AGUA	-	-	-	-	
PROPOSITO GRAL (SIN LIBRE DESTINACIÓN)	-	-	-	-	
ASIGNACIONES ESPECIALES	-	-	-	-	
COFINANCIACIÓN	-	-	-	-	
OTRAS	-	-	-	-	
TOTAL	-	-	-	-	

*Fuente: FUT Vigencias Futuras, reporte primer trimestre de 2019


INVERSIONES

Tabla No. 15 Inversiones

		TOTAL (2016-2019)	PROMEDIO (2016-2019)	2019
TOTAL INVERSION	OEC	57.274,0	14.318,5	20.439,8
INVERSIÓN FINANCIADA CON COFINANCIACIÓN, RECURSOS DE GESTIÓN Y CRÉDITO		29.656,8	7.414,2	10.294,3

En las gráficas se observa que la mayor inversión es del Sistema General de Participación, seguida de la inversión salud.

Figura 24. Inversión SGP



SISTEMA GENERAL DE REGALÍAS

La tabla muestra el historial de las asignaciones de recurso de SGR para el municipio de El Dovio. Los recursos que lleguen al municipio de El Dovio para 2020 y años siguientes depende del crecimiento de los recursos derivados de la producción del sector minero energético. El Municipio de El Dovio recibe recursos del fondo de Compensación Regional, los cuales se destinarán durante 30 años a partir del 2012 a los municipios más pobres del país. El municipio también recibe recursos de Asignaciones Directas, pero no muy representativas, esto debido a que en el Dovio se realiza explotación de Recursos Naturales, es el caso del oro.

Tabla No. 16 SGR – Asignación presupuestal

SGR - Asignación presupuestal

	Pesos corrientes
Total de asignaciones SGR 2017-2018	\$ 367.951.333
Total de asignaciones SGR 2015-2016	\$ 290.921.049
Total de asignaciones SGR 2013-2014	\$ 401.052.970
Total de asignaciones SGR 2012	\$ 278.594.921

Fuente: DNP - SICODIS SGR, 2012-2018 (Pesos corrientes)

CAPITULO 2. PARTE ESTRATEGICA

2.2 LÍNEAS ESTRATEGICOS DEL PLAN DE DESARROLLO.

El Plan de Desarrollo Municipal 2020 - 2023, "PACTO POR EL DOVIO, POR LA PAZ Y LA EQUIDAD. PARA VOLVER A CREER", propone cuatro ejes estratégicos, uno por cada dimensión de desarrollo. El Municipio articula sus apuestas estratégicas a las planteadas por los gobiernos nacional y departamental, así como también la agenda mundial de los Objetivos de Desarrollo Sostenible. Cada Dimensión a trabajar en el Municipio de El Dovio Valle del Cauca se ha priorizado en 4 Líneas Estratégicas: 1. Social. 2. Económica. 3. Medio Ambiente 4. Institucional.

El Plan de Desarrollo Municipal 2020– 2023 le apuesta al trabajo articulado bajo el direccionamiento de los siguientes ejes estratégicos:

1. **Pacto por El Dovio con Equidad Social**
2. **Pacto por El Dovio Emprendedor**

3. Pacto por El Dovio Sostenible

4. Pacto por El Dovio Eficiente

2.2.1 Línea Estratégico 1. PACTO POR EL DOVIO CON EQUIDAD SOCIAL

El desarrollo social se ve reflejado en mejores condiciones de vida, y esto es posible con una mayor cobertura y una excelente prestación de los servicios básicos que necesita una comunidad. El Plan de Desarrollo 2020 – 2023 "PACTO POR EL DOVIO, POR LA PAZ Y LA EQUIDAD. PARA VOLVER A CREER" con su estrategia, le apuesta en mejorar los servicios de educación, salud, agua potable y saneamiento básico; mejorar las condiciones y construir viviendas, fomentar las actividades deportivas, recreativas y culturales, lograr una mejor atención a los grupos vulnerables, mejorar la cobertura de servicios públicos diferentes a alcantarillados de toda la población del Municipio de El Dovio Valle del Cauca. Todo esto se logrará con la consecución de los objetivos estratégicos y los diferentes programas y objetivos por cada sector de desarrollo a los que le apuesta El Plan de Desarrollo 2020 – 2023 "PACTO POR EL DOVIO, POR LA PAZ Y LA EQUIDAD. PARA VOLVER A CREER", relacionados al presente eje estratégico.

OBJETIVO ESTRATEGICO 1:

Fomentar la equidad social a través de la ampliación y sostenimiento de cobertura de los servicios básicos a la población del municipio de El Dovio

2.2.1.1 Programa 1. PACTO POR EL DOVIO CON MÁS EDUCACIÓN

Objetivos de Desarrollo Sostenible asociados al Programa 1:



Asegurar una educación inclusiva, de calidad y equitativa y promover oportunidades de aprendizaje permanente

Compromisos Plan de Gobierno asociados al Programa 1

- Construcción, Mejoramiento y/o dotación de espacios educativos
- Capacitación a docentes
- Mejoramiento de acceso de los jóvenes a educación técnica, tecnológica y universitaria
- Acceso a población vulnerable a educación formal y de calidad

Objetivos del programa 1:

Objetivo 1: La población de El Dovio cuenta con mayor cobertura en educación y mejores instalaciones de las instituciones educativas rurales y urbanas.

INDICADORES DE BIENESTAR Y DE PRODUCTO

Línea estratégica	Nombre del indicador de bienestar	Meta de bienestar	Producto	Indicador de producto	Meta del cuatrienio
CREEMOS EN EL DOVIO CON EQUIDAD SOCIAL	cobertura neta en la educación inicial, preescolar, básica y media	38,5%	Servicio de fomento para el acceso a la educación inicial, preescolar, básica y media.	Personas beneficiadas con estrategias de fomento para el acceso a la educación inicial, preescolar, básica y media.	1325
CREEMOS EN EL DOVIO CON EQUIDAD SOCIAL	cobertura neta en la educación inicial, preescolar, básica y media	38,5%	Infraestructura educativa mejorada	Sedes educativas mejoradas	12
CREEMOS EN EL DOVIO CON EQUIDAD SOCIAL	cobertura neta en la educación inicial, preescolar, básica y media	38,5%	Ambientes de aprendizaje para la educación inicial preescolar, básica y media dotados	Ambientes de aprendizaje dotados	12

Objetivo 2: Fomentada la permanencia de los estudiantes en educación preescolar, básica y media de zona rural y urbana.

Línea estratégica	Nombre del indicador de bienestar	Meta de bienestar	Producto	Indicador de producto	Meta del cuatrienio
CREEMOS EN EL DOVIO CON EQUIDAD SOCIAL	tasa de deserción intra-anual de educación preescolar, básica y media	4.23	Servicio de apoyo a la permanencia con alimentación escolar	Beneficiarios de la alimentación escolar	2320
CREEMOS EN EL DOVIO CON EQUIDAD SOCIAL	tasa de deserción intra-anual de educación preescolar, básica y media	4.23	Servicio de apoyo a la permanencia con transporte escolar	Beneficiarios de transporte escolar	500

Objetivo 3: Los estudiantes del Municipio de El Dovio han mejorado los resultados en las pruebas SABER 11

INDICADORES DE BIENESTAR Y DE PRODUCTO

Línea estratégica	Nombre del indicador de bienestar	Meta de bienestar	Producto	Indicador de producto	Meta del cuatrienio
CREEMOS EN		53%	Servicio de	Estudiantes de media	120

EL DOVIO CON EQUIDAD SOCIAL	Tasa Pruebas saber		evaluación de la calidad de la educación preescolar, básica o media.	evaluados con pruebas nacionales	
--------------------------------------	--------------------	--	---	-------------------------------------	--

Objetivo 4: Los jóvenes del Municipio de El Dovio han mejorado su acceso a la educación superior.





INDICADORES DE BIENESTAR Y DE PRODUCTO

Línea estratégica	Nombre del indicador de bienestar	Meta de bienestar	Producto	Indicador de producto	Meta del cuatrienio
CREEMOS EN EL DOVIO CON EQUIDAD SOCIAL	tasa de cobertura en educación superior	0,6%	Servicio de apoyo financiero para el acceso y permanencia a la educación superior o terciaria	Beneficiarios de estrategias o programas de apoyo financiero para el acceso y permanencia en la educación superior o terciaria	40

2.2.1.2 Programa 2. PACTO POR EL DOVIO CON MÁS SALUD

En la actualidad el Municipio de El Dovio se encuentra formulando el Plan Territorial de Salud, el cual hará parte integral del Plan de Desarrollo 2020 – 2023 "PACTO POR EL DOVIO, POR LA PAZ Y LA EQUIDAD. PARA VOLVER A CREER", Por ende la propuesta estratégica aquí relacionada en el sector salud, estará sujeta a ajuste una vez el plan sectorial sea aprobado.

Objetivos de Desarrollo sostenible Asociados al programa 2:

	<i>Poner fin al hambre, lograr la seguridad alimentaria y la mejora de la nutrición y promover la agricultura sostenible.</i>
	<i>Poner fin a la pobreza en todas sus formas y en todo el mundo.</i>
	<i>Garantizar una vida sana y promover el bienestar para todos en todas las edades.</i>
	<i>Lograr la igualdad de género y empoderar a todas las mujeres y las niñas.</i>

Compromisos Plan de Gobierno asociados al Programa 2

Carrera 7 # 6-52 Tel. 3117336304 Código Postal: 761560
concejo@eldovio-valle.gov.co - concejoeldovio@hotmail.com

- Mejoramiento de la red de atención en salud
- Fortalecimiento de programas de vacunación infantil
- Adjudicación para dotación y programas especiales en el Hospital Santa Lucía
- Fomentar la detección temprana de la enfermedad y la protección de la salud mediante la ejecución del Plan Intervenciones colectivas – PIC.
- Apoyar brigadas integrales realizadas entre la alcaldía Municipal y el hospital Santa Lucía

Objetivo 1: La población Doviense con cobertura de aseguramiento al Sistema General de Seguridad Social en Salud y un buen servicio

INDICADORES DE BIENESTAR Y DE PRODUCTO

Linea estratégica	Nombre del indicador de bienestar	Meta de bienestar	Producto	Indicador de producto	Meta del cuatrienio
CREEMOS EN EL DOVIO CON EQUIDAD SOCIAL	porcentaje de población afiliada al sistema de salud	99%	Servicio de atención en salud a la población	Personas atendidas con servicio de salud	9600

Objetivo 2: Atendidos los determinantes particulares que conllevan inequidades sociales y sanitarias persistentes en la primera infancia, infancia y adolescencia; adulto mayor; género; discapacidad y víctimas del conflicto.

INDICADORES DE BIENESTAR Y DE PRODUCTO

Linea estratégica	Nombre del indicador de bienestar	Meta de bienestar	Producto	Indicador de producto	Meta del cuatrienio
CREEMOS EN EL DOVIO CON EQUIDAD SOCIAL	índice de calidad de vida	8,5%	Documentos de planeación	Planes de salud pública elaborados	1

Objetivo 3: Fomentada la inspección, vigilancia y control en salud, reduciendo la mortalidad de los habitantes en el Municipio de El Dovio Valle del Cauca

INDICADORES DE BIENESTAR Y DE PRODUCTO

Línea estratégica	Nombre del indicador de bienestar	Meta de bienestar	Producto	Indicador de producto	Meta del cuatrienio
CREEMOS EN EL DOVIO CON EQUIDAD SOCIAL	Tasa de mortalidad	5.49%	Servicio de asistencia técnica en inspección,	asistencias técnica en Inspección, Vigilancia y Control realizadas	4

			vigilancia y control		
CREEMOS EN EL DOVIO CON EQUIDAD SOCIAL	tasa de mortalidad	5.49%	Servicio de promoción, prevención, vigilancia y control de vectores y zoonosis	Municipios categorías 4,5 y 6 que formulen y ejecuten real y efectivamente acciones de promoción, prevención, vigilancia y control de vectores y zoonosis realizados	4

Objetivo 4 : Fortalecida la gestión institucional para la atención integral de diferentes eventos emergentes que disminuyen la calidad de vida de los Dovienses.

INDICADORES DE BIENESTAR Y DE PRODUCTO

Linea estratégica	Nombre del indicador de bienestar	Meta de bienestar	Producto	Indicador de producto	Meta del cuatrienio
CREEMOS EN EL DOVIO CON EQUIDAD SOCIAL	índice de calidad de vida	8,5%	Servicio de gestión del riesgo en temas de consumo de sustancias psicoactivas	Campañas de gestión del riesgo en temas de consumo de sustancias psicoactivas implementadas	4
CREEMOS EN EL DOVIO CON EQUIDAD SOCIAL	índice de calidad de vida	8,5%	Servicio de gestión del riesgo en temas de trastornos mentales	Campañas de gestión del riesgo en temas de trastornos mentales implementadas	4
CREEMOS EN EL DOVIO CON EQUIDAD SOCIAL	índice de calidad de vida	8,5%	Servicio de gestión del riesgo para abordar condiciones crónicas prevalentes	Campañas de gestión del riesgo para abordar condiciones crónicas prevalentes implementadas	20
CREEMOS EN EL DOVIO CON EQUIDAD SOCIAL	índice de calidad de vida	8,5%	Servicio de gestión del riesgo para abordar situaciones de salud relacionadas con condiciones ambientales	Campañas de gestión del riesgo para abordar situaciones de salud relacionadas con condiciones ambientales implementadas	12
CREEMOS EN EL DOVIO CON EQUIDAD SOCIAL	índice de calidad de vida	8,5%	Servicio de gestión del riesgo para abordar situaciones prevalentes de origen laboral	Campañas de gestión del riesgo para abordar situaciones prevalentes de origen laboral implementadas	12
CREEMOS EN EL DOVIO CON EQUIDAD SOCIAL	casos reportados de enfermedades transmitidas por alimentos	1	Servicio de gestión del riesgo para temas de consumo, aprovechamiento biológico, calidad e	Campañas de gestión del riesgo para temas de consumo, aprovechamiento biológico, calidad e inocuidad de los alimentos	12

Carrera 7 # 6-52 Tel. 3117336304 Código Postal: 761560
concejo@eldovio-valle.gov.co - concejoeldovio@hotmail.com

			inocuidad de los alimentos	implementadas	
--	--	--	----------------------------	---------------	--

Objetivo 5: Fortalecida la gestión institucional para la atención en salud pública en situación de emergencias y desastres

INDICADORES DE BIENESTAR Y DE PRODUCTO

Linea estratégica	Nombre del indicador de bienestar	Meta de bienestar	Producto	Indicador de producto	Meta del cuatrienio
CREEMOS EN EL DOVIO CON EQUIDAD SOCIAL	Índice de calidad de vida	8,5%	Servicios de atención en salud pública en situaciones de emergencias y desastres	Personas en capacidad de ser atendidas	40

Objetivo 6: Garantizado el ejercicio de los derechos relacionados con la sexualidad y la reproducción, libre de violencias, en un marco de igualdad, libertad, autonomía y no discriminación por motivos de sexo, edad, etnia, orientación sexual o identidad de género, discapacidad, religión o ser víctima del conflicto armado

INDICADORES DE BIENESTAR Y DE PRODUCTO

Linea estratégica	Nombre del indicador de bienestar	Meta de bienestar	Producto	Indicador de producto	Meta del cuatrienio
CREEMOS EN EL DOVIO CON EQUIDAD SOCIAL	tasa de fecundidad específica en mujeres adolescentes de 15 a 19 años	127%	Servicio de gestión del riesgo en temas de salud sexual y reproductiva	Campañas de gestión del riesgo en temas de salud sexual y reproductiva implementadas	20

2.1.2.3 Programa 3. PACTO POR EL DOVIO CON MÁS CULTURA

Objetivos de Desarrollo sostenible Asociados al Programa 3:



Lograr que las ciudades y los asentamientos humanos sean inclusivos, seguros, resilientes y sostenibles.

Compromisos Plan de Gobierno asociados al Programa 3

- Apoyo al fomento de las expresiones artísticas: música, coros, danza, pintura, artes plásticas, poesía, cuentería, etc.

- Acceso, innovación, creación y producción artística y cultural en el municipio a través de un equipo humano (coordinadores e instructores) dando cobertura en la zona urbana y rural.
- Implementación de cursos, talleres e intercambios culturales dirigidos a los niños y jóvenes.
- Dotación y mantenimiento de la Casa de la Cultura
- Dotar, sostener y mantener la infraestructura cultural del municipio
- Desarrollo de los servicios institucionales y culturales de la biblioteca municipal

Objetivos del Programa:

Objetivo 1: Fomentada la dinámica de la lectura y la escritura facilitando la circulación y el acceso a la información y el conocimiento.

INDICADORES DE BIENESTAR Y DE PRODUCTO

Linea estratégica	Nombre del indicador de bienestar	Meta de bienestar	Producto	Indicador de producto	Meta del cuatrienio
CREEMOS EN EL DOVIO CON EQUIDAD SOCIAL	promedio de libros leídos al año por la población colombiana entre 5 a 11 años	5,4	Bibliotecas adecuadas	Bibliotecas adecuadas	1

Objetivo 2: Apoyados los procesos de formación y fomento de las expresiones artísticas y de creación e innovación cultural, permitiendo que estas nuevas ideas se fortalezcan dentro de la Economía Naranja en el Municipio de El Dovio.

INDICADORES DE BIENESTAR Y DE PRODUCTO

Linea estratégica	Nombre del indicador de bienestar	Meta de bienestar	Producto	Indicador de producto	Meta del cuatrienio
CREEMOS EN EL DOVIO CON EQUIDAD SOCIAL	acceso de la población colombiana a espacios culturales	23,8%	Servicio de educación informal al sector artístico y cultural	Capacitaciones de educación informal realizadas	20
CREEMOS EN EL DOVIO CON EQUIDAD SOCIAL	acceso de la población colombiana a espacios culturales	23,8%	Servicio de promoción de actividades culturales	Actividades culturales para la promoción de la cultura realizadas	4
CREEMOS EN EL DOVIO CON EQUIDAD SOCIAL	acceso de la población colombiana a espacios culturales	23,8%	Centros culturales adecuados	Centros culturales adecuados	1
CREEMOS EN EL DOVIO CON EQUIDAD SOCIAL	acceso de la población colombiana a espacios culturales	23,8%	Escuelas de música adecuadas y dotadas	Escuelas de música adecuadas y dotadas	1

Carrera 7 # 6-52 Tel. 3117336304 Código Postal: 761560
concejo@eldovio-valle.gov.co - concejoeldovio@hotmail.com

2.1.1.4. Programa N° 4: PACTO POR EL DOVIO CON MÁS DEPORTE Y RECREACIÓN

Objetivos de Desarrollo sostenible Asociados al Programa 4:

Ninguno directamente, transversal a todos los objetivos.

Compromisos Plan de Gobierno asociados al Programa 4

- Apoyo permanente con monitores y escenarios para la práctica de su disciplina favorita
- Propiciar intercambios deportivos con otros municipios, que les permitan mejorar su competitividad
- Monitores idóneos y responsables para las distintas disciplinas deportivas, para una adecuada administración, mantenimiento y sostenimiento de los respectivos escenarios deportivos, en el área urbana y rural.
- Adecuación de espacios recreativos para niños, niñas, jóvenes y adultos mayores, entre ellos, parque recreacional, coliseo de ferias, entre otros.
- Promoción de las diferentes disciplinas deportivas en todos los grupos poblacionales (indígenas, población en situación de discapacidad, adulto mayor, LGTBI, etc.)

Objetivo 1: Fomentada la práctica del deporte, la recreación, la educación física y la actividad física en el área urbana y rural del municipio de El Dovio

INDICADORES DE BIENESTAR Y DE PRODUCTO

Línea estratégica	Nombre del indicador de bienestar	Meta de bienestar	Producto	Indicador de producto	Meta del cuatrienio
CREEMOS EN EL DOVIO CON EQUIDAD SOCIAL	población que realiza actividad física en su tiempo libre	47%	Servicio de apoyo a la actividad física, la recreación y el deporte	Personas beneficiadas	1050
CREEMOS EN EL DOVIO CON EQUIDAD SOCIAL	población que realiza actividad física en su tiempo libre	47%	Servicio de mantenimiento a la infraestructura deportiva	Infraestructura deportiva mantenida	8
CREEMOS EN EL DOVIO CON EQUIDAD SOCIAL	población que realiza actividad física en su tiempo libre	47%	Servicio de promoción de la actividad física, la recreación y el deporte	Personas atendidas por los programas de recreación, deporte social comunitario, actividad física y aprovechamiento del tiempo libre	1200

2.1.1.5. Programa N° 5: PACTO POR EL DOVIO CON PLANEACIÓN Y ORDENAMIENTO TERRITORIAL EFICIENTE

Objetivos de Desarrollo sostenible Asociados al Programa 5



Garantizar la disponibilidad de agua y su ordenación sostenible.



Promover el crecimiento económico sostenido, inclusivo y el empleo pleno y productivo y el trabajo decente para todos.



Reducir la desigualdad en los países y entre ellos.



Lograr que las ciudades y los asentamientos humanos sean inclusivos, seguros, resilientes y sostenibles.

Objetivo: Priorizado el diseño de políticas públicas que orientan el desarrollo sostenible del territorio urbano y rural, mejorando las condiciones socioeconómicas, culturales y ambientales del municipio de El Dovio

INDICADORES DE BIENESTAR Y DE PRODUCTO

Línea estratégica	Nombre del indicador de bienestar	Meta de bienestar	Producto	Indicador de producto	Meta del cuatrienio
CREEMOS EN EL DOVIO CON EQUIDAD SOCIAL	índice de gini	49%	Documentos de planeación	Documentos de planeación en Ordenamiento Territorial implementados	1

2.1.1.6. Programa 6: PACTO POR EL DOVIO CON MÁS VIVIENDA

Objetivos desarrollo sostenible Asociados al Programa 6:



Lograr que las ciudades y los asentamientos humanos sean inclusivos, seguros, resilientes y sostenibles.

Compromisos Plan de Gobierno asociados al Programa 6:

- Apoyaremos todos los proyectos, propuestas e iniciativas que propendan por la

Carrera 7 # 6-52 Tel. 3117336304 Código Postal: 761560
concejo@eldovio-valle.gov.co - concejoeldovio@hotmail.com

construcción de vivienda en énfasis en programas de interés social

- Destinación de recursos del sistema general de regalías, para cofinanciación con el Departamento para mejoramiento de vivienda urbana y rural
- Reglamentaremos a través del Esquema de Ordenamiento Territorial - EOT de manera que se considere la construcción de más de dos pisos y se permita la propiedad horizontal

Objetivo del Programa: Disminución del déficit cualitativo y cuantitativo de vivienda de la población vulnerable, especialmente de la zona rural.

INDICADORES DE BIENESTAR Y DE PRODUCTO

2.1.1.7. Programa 7: PACTO POR EL DOVIO CON MÁS AGUA POTABLE Y SANEAMIENTO BÁSICO

Objetivos de Desarrollo sostenible Asociados al Programa 7:



Garantizar la disponibilidad de agua y su ordenación sostenible.

Compromisos Plan de Gobierno asociados al Programa 7:

- Propender por el mejoramiento y continuidad del modelo actual de recolección selectiva de residuos sólidos con el fin de optimizar el aprovechamiento de los recursos renovables.
- Fortalecer los procesos de pedagogía ambiental en las comunidades con el objetivo de inculcar en todos los habitantes una mayor cultura de reciclaje y reutilización de los residuos sólidos.
- Crear mecanismos de inclusión, para las personas recuperadoras (Recicladores ambulantes) a la empresa municipal de aseo.
- Ejecutar el plan de cierre del actual microrelleno sanitario del municipio, ya que

Línea estratégica	Nombre del indicador de bienestar	Meta de bienestar	Producto	Indicador de producto	Meta del cuatrienio
CREEMOS EN EL DOVIO CON EQUIDAD SOCIAL	déficit de vivienda cuantitativo	4.2%	Servicio de asistencia técnica y jurídica en saneamiento y titulación de predios	Entidades territoriales asistidas técnicamente	1
CREEMOS EN EL DOVIO CON EQUIDAD SOCIAL	déficit de vivienda cuantitativo	4.2%	Servicio de apoyo financiero para adquisición de vivienda	Hogares beneficiados con adquisición de vivienda	1
CREEMOS EN EL DOVIO CON EQUIDAD SOCIAL	déficit de vivienda cualitativo	22%	Servicio de apoyo financiero para mejoramiento de vivienda	Hogares beneficiados con mejoramiento de una vivienda	40

este cumplió su vida útil.

Carrera 7 # 6-52 Tel. 3117336304 Código Postal: 761560
concejo@eldovio-valle.gov.co - concejoeldovio@hotmail.com

- Replicar la cultura ambiental en el manejo de los residuos en todos los corregimientos del municipio, tomando como modelo las fructíferas experiencias logradas en el corregimiento de Lituania
- Llevar a cabo, programas de preservación del medio ambiente, reciclaje, reutilización y reducción de los residuos sólidos generados en nuestro municipio
- Construcción de la PTAR (Planta de tratamiento de aguas residuales) y con esto garantizar la conservación las fuentes hídricas de nuestro municipio.
- Apoyo a la organización y legalización de las juntas administradoras de los acueductos rurales.
- Mejoramiento de la infraestructura de los acueductos rurales con el fin de garantizar la potabilidad del agua cumpliendo los parámetros físicos químicos en pro de las comunidades campesinas e indígenas

Objetivos del Programa 7:

Objetivo 1: Mejorado el servicio de acueducto y alcantarillado en cobertura, calidad y continuidad en el Municipio de El Dovio Valle del Cauca

INDICADORES DE BIENESTAR Y DE PRODUCTO

Línea estratégica	Nombre del indicador de bienestar	Meta de bienestar	Producto	Indicador de producto	Meta del cuatrienio
CREEMOS EN EL DOVIO CON EQUIDAD SOCIAL	personas con acceso a agua potable	82%	Servicio de apoyo financiero para subsidios al consumo en los servicios públicos domiciliarios	Usuarios beneficiados con subsidios al consumo	1950
CREEMOS EN EL DOVIO CON EQUIDAD SOCIAL	personas con acceso a agua potable	82%	Acueductos optimizados	Acueductos optimizados	8
CREEMOS EN EL DOVIO CON EQUIDAD SOCIAL	personas con acceso a agua potable	82%	Servicios de educación informal en agua potable y saneamiento básico	Eventos de educación informal en agua y saneamiento básico realizados	4
CREEMOS EN EL DOVIO CON EQUIDAD SOCIAL	Porcentaje de población con sistema de tratamiento de aguas residuales	71%	Alcantarillados construidos	Plantas de tratamiento de aguas residuales construidas	1
CREEMOS EN EL DOVIO CON	Porcentaje de población con	71%	Servicios de apoyo financiero para la ejecución	Proyectos de acueducto y de	24

Carrera 7 # 6-52 Tel. 3117336304 Código Postal: 761560
concejo@eldovio-valle.gov.co - concejoeldovio@hotmail.com

EQUIDAD SOCIAL	sistema de tratamiento de aguas residuales		de proyectos de acueductos y de manejo de aguas residuales	manejo de aguas residuales en área rural financiados	
----------------	--	--	--	--	--

Objetivo 2: Mejorado el manejo y disposición de los residuos sólidos en la zona

INDICADORES DE BIENESTAR Y DE PRODUCTO

Linea estratégica	Nombre del indicador de bienestar	Meta de bienestar	Producto	Indicador de producto	Meta del cuatrienio
CREEMOS EN EL DOVIO CON EQUIDAD SOCIAL	municipios con sitios de disposición adecuada de residuos sólidos	1	Servicio de Aseo	Usuarios con acceso al servicio de aseo	1950
CREEMOS EN EL DOVIO CON EQUIDAD SOCIAL	municipios con sitios de disposición adecuada de residuos sólidos	1	Servicios de asistencia técnica en manejo de residuos sólidos	Personas asistidas técnicamente	1000
CREEMOS EN EL DOVIO CON EQUIDAD SOCIAL	municipios con sitios de disposición adecuada de residuos sólidos	1	Servicios de implementación del Plan de Gestión Integral de Residuos Sólidos PGIRS	Plan de Gestión Integral de Residuos Sólidos implementado	1

2.1.1.8. Programa 8: PACTO POR EL DOVIO CON POBLACIÓN VULNERABLE MÁS PROTEGIDA

Durante los próximos años la administración municipal de El Dovio Valle del Cauca realizará esfuerzos en dirigir políticas para el sector de la inclusión social y la reconciliación, se implementarán acciones para la estabilización socioeconómica de la población vulnerable mediante el direccionamiento de los programas y proyectos que contribuyan al alcance de logros para la superación de la pobreza extrema, la ejecución del programa de Más Familias en Acción y demás estrategias de transferencias condicionadas, la implementación de la política pública de Generación de Ingresos, la Generación de proyectos de Infraestructura Social y Mejoramiento de condiciones de Habitabilidad y el acompañamiento para la consolidación de los territorios a través de la garantía de la presencia del Estado en una senda de prosperidad y reconciliación.

Objetivos de Desarrollo Sostenible vinculados al Programa 8:



Poner fin a la pobreza en todas sus formas y en todo el mundo



Poner fin al hambre, lograr la seguridad alimentaria y la mejora de la nutrición y promover la agricultura sostenible.



Garantizar una vida sana y promover el bienestar para todos en todas las edades.



Garantizar una educación inclusiva, equitativa y de calidad.



Lograr la igualdad de género y empoderar a todas las mujeres y las niñas.



Promover el crecimiento económico sostenido, inclusivo y el empleo pleno y productivo y el trabajo decente para todos.



Reducir la desigualdad en los países y entre ellos.



Conseguir que las ciudades y los asentamientos humanos sean inclusivos, seguros, resilientes y sostenibles.



Promover sociedades pacíficas e inclusivas para el desarrollo sostenible, facilitar acceso a la justicia para todos y crear instituciones eficaces, responsables e inclusivas a todos los niveles

ASISTENCIA, ATENCIÓN Y REPARACIÓN INTEGRAL A LAS VÍCTIMAS DEL CONFLICTO ARMADO INTERNO.

En la actualidad el municipio de El Dovio no cuenta con datos reales sobre el número de personas en condición de víctimas en el territorio, esto debido a que no se ha realizado la caracterización. Sin embargo se deben realizar los esfuerzos necesarios para contribuir al goce efectivo de sus derechos y realizar las acciones en los diferentes sectores de desarrollo en los componentes sociales, económicas, ambientales e institucionales.

Carrera 7 # 6-52 Tel. 3117336304 Código Postal: 761560
concejo@eldovio-valle.gov.co - concejoeldovio@hotmail.com

En este sentido, para el cumplimiento, implementación y avance de la política de Asistencia, Atención y Reparación Integral de las víctimas del conflicto armado interno, la administración articulará planes, programas y proyectos del Plan Nacional de Desarrollo 2018 – 2022 “Pacto Por Colombia, Pacto por la Equidad”, el Plan de Desarrollo Departamental 2020 – 2023 y por supuesto con las propuestas planteadas en los Objetivos de Desarrollo Sostenible.

Objetivo del programa 8

Objetivo 1: Apoyados los procesos institucionales y sociales que permiten el mejoramiento de las condiciones de vida de la población víctima del conflicto armado del municipio de El Dovio

INDICADORES DE BIENESTAR Y DE PRODUCTO

Línea estratégica	Nombre del indicador de bienestar	Meta de bienestar	Producto	Indicador de producto	Meta del cuatrienio
CREEMOS EN EL DOVIO CON EQUIDAD SOCIAL	víctimas que han superado la condición de vulnerabilidad	798.030	Servicio de asistencia técnica para la realización de iniciativas de memoria histórica	Iniciativas de memoria histórica asistidas técnicamente	4

Objetivo 2: Realizada la caracterización de la población Víctima del Conflicto Armado en el municipio de El Dovio que brinde información adecuada y actualizada.

INDICADORES DE BIENESTAR Y DE PRODUCTO

Línea estratégica	Nombre del indicador de bienestar	Meta de bienestar	Producto	Indicador de producto	Meta del cuatrienio
CREEMOS EN EL DOVIO CON EQUIDAD SOCIAL	víctimas que han superado la condición de vulnerabilidad	798.030	Documentos de diagnóstico y/o caracterización del daño colectivo	Documento elaborado	1

Objetivo 3: Recuperada la confianza de las víctimas en las instituciones del Estado

INDICADORES DE BIENESTAR Y DE PRODUCTO

Línea estratégica	Nombre del indicador de bienestar	Meta de bienestar	Producto	Indicador de producto	Meta del cuatrienio
CREEMOS EN EL DOVIO CON EQUIDAD SOCIAL	víctimas que han superado la condición de vulnerabilidad	798.030	Servicio de ayuda y atención humanitaria	Personas víctimas con ayuda humanitaria	12

Carrera 7 # 6-52 Tel. 3117336304 Código Postal: 761560
concejo@eldovio-valle.gov.co - concejoeldovio@hotmail.com

CREEMOS EN EL DOVIO CON EQUIDAD SOCIAL	víctimas que han superado la condición de vulnerabilidad	798.030	Servicios de implementación de medidas de satisfacción y acompañamiento a las víctimas del conflicto armado	Victimas con acompañamiento diferencial en el marco del proceso de reparación integral individual	100
--	--	---------	---	---	-----

Objetivo 4: Apoyada la población víctima para que supere su situación de vulnerabilidad socioeconómica.

INDICADORES DE BIENESTAR Y DE PRODUCTO

Línea estratégica	Nombre del indicador de bienestar	Meta de bienestar	Producto	Indicador de producto	Meta del cuatrienio
CREEMOS EN EL DOVIO CON EQUIDAD SOCIAL	víctimas que han superado la condición de vulnerabilidad	798.030	Servicio de apoyo para la generación de ingresos	Hogares con asistencia técnica para la generación de ingresos	4

Objetivo 5: Apoyados los procesos de la Política Nacional de Restitución en el municipio de El Dovio, aportando a la garantía de derechos de la población víctima, a la recomposición social y a la reconciliación en las regiones, avanzando hacia la paz estable y duradera.

INDICADORES DE BIENESTAR Y DE PRODUCTO

Línea estratégica	Nombre del indicador de bienestar	Meta de bienestar	Producto	Indicador de producto	Meta del cuatrienio
CREEMOS EN EL DOVIO CON EQUIDAD SOCIAL	víctimas que han superado la condición de vulnerabilidad	798.030	Servicio de apoyo financiero para alivios de pasivos	Alivios de pasivos gestionados	4

PRIMERA INFANCIA, INFANCIA Y ADOLESCENCIA CON BIENESTAR.

La atención integral de la población de primera infancia, infancia y adolescencia del municipio de El Dovio Valle del Cauca es un tema transversal, puesto que en su implementación inciden acciones, programas y proyectos realizados en varios de los sectores de las diferentes dimensiones de desarrollo de un territorio, como salud, educación, agua potable y saneamiento básico, vivienda, cultura, deporte y recreación, entre otros.

La Constitución Política de Colombia y el Código de la Infancia y la Adolescencia – Ley 1098 de 2006– reconocen a los niños, niñas y adolescentes como sujetos de derechos. La Ley en particular establece que tanto el nivel nacional, como los niveles territoriales de gobierno, deben contar con **políticas públicas diferenciales y prioritarias de primera infancia, infancia y adolescencia**, las cuales son el principal instrumento de gobierno y gestión para materializar la Protección Integral de las niñas, niños y

Carrera 7 # 6-52 Tel. 3117336304 Código Postal: 761560
concejo@eldovio-valle.gov.co - concejoeldovio@hotmail.com

adolescentes.

La política pública de infancia y adolescencia aprobada en el año 2014, tiene carácter vinculante a partir de su fecha de expedición por una vigencia de 10 años, razón por la cual sus elementos constitutivos se incorporan al presente Plan de Desarrollo 2020 – 2023 "PACTO POR EL DOVIO, POR LA PAZ Y LA EQUIDAD. PARA VOLVER A CREER", en lo pertinente y dentro del cuatrienio 2020 – 2023 se incluirán los programas, planes y proyectos y su financiación en la medida de las capacidades del ente territorial si n perjuicio de atender las obligaciones que se deriven de una eventual actualización de la mencionada política pública.

Además el presente programa para la atención de la primera infancia, infancia y adolescencia, articulará las acciones correspondientes para el logro de los Objetivos de Desarrollo Sostenible, relacionados al inicio del programa

Objetivo 1: Promovida la protección de los derechos de los niños, las niñas y adolescentes del municipio de El Dovio Valle del Cauca.

INDICADORES DE BIENESTAR Y DE PRODUCTO

Linea estratégica	Nombre del indicador de bienestar	Meta de bienestar	Producto	Indicador de producto	Meta del cuatrienio
CREEMOS EN EL DOVIO CON EQUIDAD SOCIAL	índice de derechos de la niñez en Colombia	91%	Servicio de atención integral a la primera infancia	Niños y niñas atendidos en Servicio integrales	100
CREEMOS EN EL DOVIO CON EQUIDAD SOCIAL	índice de derechos de la niñez en Colombia	91%	Servicio de protección para el restablecimiento de derechos de niños, niñas, adolescentes y jóvenes	Niños, niñas, adolescentes y jóvenes atendidos con servicio de protección para el restablecimiento de derechos	100
CREEMOS EN EL DOVIO CON EQUIDAD SOCIAL	índice de derechos de la niñez en Colombia	91%	Servicio dirigidos a la atención de niños, niñas, adolescentes y jóvenes, con enfoque pedagógico y restaurativo encaminados a la inclusión social	Niños, niñas, adolescentes y jóvenes atendidos en los servicios de restablecimiento en la administración de justicia	100

JOVENES

Carrera 7 # 6-52 Tel. 3117336304 Código Postal: 761560
concejo@eldovio-valle.gov.co - concejoeldovio@hotmail.com

Compromisos Plan de Gobierno asociados al Programa

- Seremos garantes para la elección, conformación y funcionamiento de la plataforma de juventud como espacio para la formación de liderazgo y de organización, participación y empoderamiento de nuestros jóvenes en la vida pública, económica, política y cultural del municipio.
- Promoción al acceso a la educación superior pertinente, a las Tics, a la formación para el trabajo y emprendimiento juvenil, a la recreación, deporte y la cultura

Objetivo 2: Apoyados los procesos con los jóvenes en la dinámica territorial del municipio de El Dovio

INDICADORES DE BIENESTAR Y DE PRODUCTO

Linea estratégica	Nombre del indicador de bienestar	Meta de bienestar	Producto	Indicador de producto	Meta del cuatrienio
CREEMOS EN EL DOVIO EMPRENDEDOR	Semanas de la juventud	4	Servicio de gestión de oferta social para la población vulnerable	Mecanismos de articulación implementados para la gestión de oferta social	4

MUJERES

Compromisos Plan de Gobierno asociados al Programa 8

- Promover y apoyar la mesa municipal de mujeres
- Promover una cultura encaminada a eliminar las desigualdades y los casos de violencia sexual y otras formas de violencia, además de garantizar sus derechos sexuales y reproductivos.
- Proyectos productivos con énfasis en comercialización para el acceso al mercado, con enfoques diferenciales para mujeres campesinas e indígenas
- Conformar y fortalecer las redes o rutas que brinden protección, información, acompañamiento y asesoría a mujeres en situación de violencia de género, y para sus hijas e hijos

Objetivo 3: Apoyados los procesos de visibilización y valoración del rol de las mujeres en la dinámica territorial del municipio de El Dovio

INDICADORES DE BIENESTAR Y DE PRODUCTO

Línea estratégica	Nombre del indicador de bienestar	Meta de bienestar	Producto	Indicador de producto	Meta del cuatrienio
CREEMOS EN EL DOVIO EMPRENDEDOR	Implementación política pública de mujer y género	20%	Servicio de gestión de oferta social para la población vulnerable	Beneficiarios de la oferta social atendidos	100
CREEMOS EN EL DOVIO EMPRENDEDOR	producción agrícola en cadenas priorizadas	4	Servicio de apoyo financiero para proyectos productivos	Mujeres beneficiadas	20
CREEMOS EN EL DOVIO CON EQUIDAD SOCIAL	víctimas que han superado la condición de vulnerabilidad	798.030	Servicios de implementación de medidas de satisfacción y acompañamiento a las víctimas del conflicto armado	Mujeres Víctimas de violencia sexual beneficiadas	28

POBLACION LGTBI

Compromisos Plan de Gobierno asociados al Programa

- Promover una cultura de respeto y reconocimiento de los derechos de las personas con una orientación sexual e identidad diversa del género, respetando la integridad de derechos, el reconocimiento y la movilización de la población LGTBI.
- Facilitar el acceso a servicios educativos y de salud prioritariamente, como garantía de la identidad de género y de condiciones de vida óptimas y ampliando los procesos de formación para el liderazgo, organización, visibilización y participación de este grupo de población

Objetivo 4: Mejorado el bienestar e integración social de las personas LGTBI en el municipio de El Dovio

INDICADORES DE BIENESTAR Y DE PRODUCTO

Línea estratégica	Nombre del indicador de bienestar	Meta de bienestar	Producto	Indicador de producto	Meta del cuatrienio
CREEMOS EN EL DOVIO CON EQUIDAD SOCIAL	Equidad de género	20	Servicio de gestión de oferta social para la población vulnerable	Beneficiarios de la oferta social atendidos	20

ADULTO MAYOR

Compromisos Plan de Gobierno asociados al Programa

- Fomento del envejecimiento activo, protegiendo y promocionando los derechos humanos de las personas mayores, además de fortalecer todas las organizaciones que integran este sector poblacional en nuestro municipio
- Generación de ambientes amables con personas mayores, promoviendo estrategias para la recreación, la cultura y el ocio productivo, entre ellos, hábitos y estilos de vida saludable, actividad física, viejotecas, entre otros.
- Apoyo y gestión de espacios de atención integral a los mayores, entre ellos, el Centro Día y el Centro de Bienestar, donde se priorice la atención de adultos mayores que viven solos.

Objetivo 5: Apoyadas las iniciativas institucionales y sociales para que el adulto mayor del municipio de El Dovio goce de condiciones favorables de vida.

INDICADORES DE BIENESTAR Y DE PRODUCTO

Linea estratégica	Nombre del indicador de bienestar	Meta de bienestar	Producto	Indicador de producto	Meta del cuatrienio
CREEMOS EN EL DOVIO CON EQUIDAD SOCIAL	Cobertura de atención integral a adultos mayores	85%	Servicios de atención y protección integral al adulto mayor	Adultos mayores atendidos con servicios integrales	800

INDIGENAS

Compromisos Plan de Gobierno asociados al Programa

- Concertar con las autoridades indígenas las políticas, programas y proyectos de desarrollo a implementarse en sus territorios con un verdadero enfoque territorial para los pueblos indígenas
- Promoción de programas de seguridad alimentaria; en estos será prioridad los proyectos productivos para la comunidad del Resguardo de Batatal, Dai Umada Mía y otros asentamientos indígenas.

Objetivo 6: Mejorado el bienestar e integración de las personas pertenecientes a la comunidad Embera Chamí de los Resguardos Indígenas de Batatal y Dai Umada Mía en el municipio de El Dovio

INDICADORES DE BIENESTAR Y DE PRODUCTO

Carrera 7 # 6-52 Tel. 3117336304 Código Postal: 761560
concejo@eldovio-valle.gov.co - concejoeldovio@hotmail.com

Línea estratégica	Nombre del indicador de bienestar	Meta de bienestar	Producto	Indicador de producto	Meta del cuatrienio
CREEMOS EN EL DOVIO CON EQUIDAD SOCIAL	Índice de pobreza multidimensional (ipm)	36,5%	Servicio de gestión de oferta social para la población vulnerable	Beneficiarios de la oferta social atendidos	200

DISCAPACITADOS

Compromisos Plan de Gobierno asociados al Programa

- Promoción de la Política Pública de discapacidad e inclusión social que garantice la protección social básica, la cohesión social y el desarrollo local
- Generación de una educación inclusiva, salud integral con énfasis en habilitación y rehabilitación.
- Fomento y acompañamiento de las iniciativas de organización y/o asociación de población en condición de discapacidad.
- Promoción de estrategias para la formación, el deporte, la cultura y el aprovechamiento del tiempo libre como ambientes amables con la población en condición de discapacidad

Objetivo 7: Mejorado el bienestar e integración de las personas en situación de discapacidad del municipio de El Dovio.

INDICADORES DE BIENESTAR Y DE PRODUCTO

Línea estratégica	Nombre del indicador de bienestar	Meta de bienestar	Producto	Indicador de producto	Meta del cuatrienio
CREEMOS EN EL DOVIO CON EQUIDAD SOCIAL	Índice de pobreza multidimensional (ipm)	36,5%	Servicio de educación para el trabajo a la población vulnerable	Personas inscritas	40
CREEMOS EN EL DOVIO CON EQUIDAD SOCIAL	Índice de pobreza multidimensional (ipm)	36,5%	Servicio de gestión para la colocación de empleo	Personas vinculadas a empleo formal para población vulnerable	1
CREEMOS EN EL DOVIO CON EQUIDAD SOCIAL	Índice de pobreza multidimensional (ipm)	36,5%	Servicios de atención integral a población en condición de discapacidad	Personas atendidas con servicios integrales	100

2.1.2. Eje Estratégico 2: PACTO POR EL DOVIO EMPRENDEDOR

El desarrollo económico de un territorio permite la generación de ingresos de su población para la superación de las desigualdades y el mejoramiento en la calidad de vida. El Plan de Desarrollo 2020 – 2023 "PACTO POR EL DOVIO, POR LA PAZ Y LA EQUIDAD. PARA VOLVER A CREER" se enfoca en brindar las herramientas necesarias para hacer del sector agropecuario del Municipio de El Dovio Valle del Cauca su motor de desarrollo económico, para la generación de empleo y el incremento de los ingresos para su comunidad. Para ello es necesario mejorar la infraestructura existente e implementar nuevas tecnologías, teniendo en cuenta la capacidad administrativa y de gestión del equipo de gobierno. Además se busca potencializar otras alternativas de generación de ingresos, lo que llamamos Economía Naranja implementada por el gobierno actual, que contribuyan al fortalecimiento económico del Municipio como motor de desarrollo.

Objetivo estratégico: Fortalecer la producción agropecuaria y empresarial mediante la dotación de infraestructura productiva e innovadora y el apoyo a las nuevas iniciativas de generación de empleo, impulsando así Economía Naranja como motor de desarrollo.

2.1.2.1. Programa N° 9: PACTO POR EL DOVIO CON MÁS PROMOCIÓN Y DESARROLLO

Objetivos de Desarrollo Sostenible vinculados al Programa N° 9:



Garantizar una educación inclusiva y equitativa de calidad y promover oportunidades de aprendizaje permanente para todos.



Lograr la igualdad de género y empoderar a todas las mujeres y las niñas.



Construir infraestructuras resilientes, promover la industrialización inclusiva y sostenible y fomentar la innovación.



Promover el crecimiento económico sostenido, inclusivo y sostenible, el empleo pleno y productivo y el trabajo decente para todos



Lograr que las ciudades y los asentamientos humanos sean inclusivos, seguros, resilientes y sostenibles



Garantizar modalidades de consumo y producción sostenibles.
Carrera 7 # 6-52 Tel. 3117336304 Código Postal: 761560
concejo@eldovio-valle.gov.co - concejoeldovio@hotmail.com



Fortalecer los medios de implementación y revitalizar la Alianza Mundial para el Desarrollo Sostenible

Compromisos Plan de Gobierno asociados al Programa 9

- Fomento a proyectos de innovación, ciencia y tecnología
- Fomento al talento emprendedor, la actividad comercial y la innovación en las pequeñas y medianas empresas.
- Actualización e implementación del Plan Sectorial de Turismo, creando alianzas con entes públicos y privados para el fomento del ecoturismo, agroturismo, gastronomía, eventos culturales y deportes extremos.
- Diseñar e impulsar la marca del municipio como destino turístico
- Fomento al desarrollo turístico sostenible a través de programas y estrategias que promuevan la preservación y el valor agregado de los recursos naturales y culturales
- Acompañamiento y apoyo a la iniciativa, desde la Cámara de Comercio de Cartago, que busca conformar el «Círculo metropolitano turístico del norte del Valle», y de esta forma impulsar la industria turística en toda la región

Objetivos del Programa 9

Objetivo 1: Promovidos los escenarios y dinámicas que favorezcan la productividad y competitividad empresarial, aunada a las actividades que promuevan la Economía Naranja en el municipio de El Dovio.

INDICADORES DE BIENESTAR Y DE PRODUCTO

Linea estratégica	Nombre del indicador de bienestar	Meta de bienestar	Producto	Indicador de producto	Meta del cuatrienio
CREEMOS EN EL DOVIO EMPRENDEDOR	aporte de la productividad total de los factores al pib	73%	Servicio de asistencia técnica para mejorar la competitividad de los sectores productivos	Instrumentos para el mejoramiento productivo implementados	8

Objetivo 2: Apoyadas las iniciativas comunitarias e institucionales que favorezcan el turismo sostenible, innovador y creativo, dando impulso a la Economía Naranja en el Municipio de El Dovio

INDICADORES DE BIENESTAR Y DE PRODUCTO

Linea estratégica	Nombre del indicador de bienestar	Meta de bienestar	Producto	Indicador de producto	Meta del cuatrienio
CREEMOS EN EL DOVIO EMPRENDEDOR	población ocupada en la industria turística	7,8%	Servicio de promoción turística	Campañas realizadas	4
CREEMOS EN EL DOVIO EMPRENDEDOR	población ocupada en la industria turística	7,8%	Servicio de promoción turística	Capacitaciones realizadas	4

2.1.2.2. Programa N° 10: PACTO POR EL DOVIO CON MÁS DESARROLLO RURAL

Objetivos de Desarrollo Sostenible vinculados al Programa 10:



Poner fin al hambre, lograr la seguridad alimentaria y la mejora de la nutrición y promover la agricultura sostenible.



Garantizar modalidades de consumo y producción sostenibles.



Conservar y utilizar sosteniblemente los océanos, los mares y los recursos marinos para el desarrollo sostenible.

Compromisos Plan de Gobierno asociados al Programa 10

- Concertación permanente y directa con las comunidades campesinas, de las políticas, programas y proyectos de desarrollo a implementarse en sus territorios con un verdadero enfoque territorial.
- Asignación de recursos para cambiar la historia productiva de nuestro campo; mejoramiento de la infraestructura vial, construcción de acueductos y sistemas de riego, capacitación en el manejo de cosecha y post cosecha, especialización de predios y regiones en cultivos específicos, certificación de predios.

- Atención a la implementación del programa: "Siembra por contrato" del Ministerio de Agricultura
- Fomento a la producción limpia, mediante la adopción de buenas prácticas agrícolas (BPA) y la limitación del uso de agrotóxicos
- Orientación y continuidad a los programas en pro del mejoramiento de pasturas y fortalecimiento de la cadena láctea.
- Impulso a la porcicultura como un renglón importante de nuestra economía y prestaremos asesoría a los porcicultores, en su propósito de organizarse en asociaciones o cooperativas
- Fortalecimiento de mecanismos de asociación y de alianzas de pequeños y medianos productores, contribuyendo a su organización, legalización e implementación de procesos
- Promoción de programas de seguridad alimentaria; en estos será prioridad los proyectos productivos para los resguardos de Batatal y Dai Umada mía y otros asentamientos indígenas.

Objetivo 1: Implementado el programa de Inclusión Productiva de pequeños productores rurales en el Municipio de El Dovio Valle del Cauca.

INDICADORES DE BIENESTAR Y DE PRODUCTO

Linea estratégica	Nombre del indicador de bienestar	Meta de bienestar	Producto	Indicador de producto	Meta del cuatrienio
CREEMOS EN EL DOVIO EMPRENDEDOR	producción agrícola en cadenas priorizadas	5	Servicio de apoyo financiero para proyectos productivos	Pequeños productores apoyados	200
CREEMOS EN EL DOVIO EMPRENDEDOR	producción agrícola en cadenas priorizadas	5	Servicio de asistencia técnica agropecuaria dirigida a pequeños productores	Pequeños productores rurales asistidos técnicamente	400
CREEMOS EN EL DOVIO EMPRENDEDOR	producción agrícola en cadenas priorizadas	5	Servicio de apoyo para el acceso a maquinaria y equipos	Productores beneficiados con acceso a maquinaria y equipo	10
CREEMOS EN EL DOVIO EMPRENDEDOR	producción agrícola en cadenas priorizadas	5	Servicio de apoyo para el fomento de la asociatividad	Asociaciones apoyadas	8
CREEMOS EN EL DOVIO EMPRENDEDOR	producción agrícola en cadenas priorizadas	5	Servicio de apoyo financiero para la inclusión financiera	Familias beneficiarias	80
CREEMOS EN EL DOVIO EMPRENDEDOR	producción agrícola en cadenas priorizadas	5	Documentos de lineamientos técnicos	Documentos de lineamientos técnicos elaborados	1

Objetivo 2: Implementado el programa de sanidad agropecuaria e inocuidad alimentaria en el territorio de El Dovio.

INDICADORES DE BIENESTAR Y DE PRODUCTO

Línea estratégica	Nombre del indicador de bienestar	Meta de bienestar	Producto	Indicador de producto	Meta del cuatrienio
CREEMOS EN EL DOVIO EMPRENDEDOR	zonas libres y de baja prevalencia de plagas y enfermedades	2%	Servicio de atención a brotes de enfermedades en animales	Brotos de enfermedades animales controlados	1.000
CREEMOS EN EL DOVIO EMPRENDEDOR	zonas libres y de baja prevalencia de plagas y enfermedades	2%	Servicio de prevención y control de plagas	Focos de plagas controlados	4

2.1.2.3. Programa N° 11: PACTO POR EL DOVIO CON MÁS INFRAESTRUCTURA VIAL

Objetivos de Desarrollo Sostenible vinculados al Programa 11:



Construir infraestructuras resilientes, promover la industrialización inclusiva y sostenible y fomentar la innovación.



Lograr que las ciudades y los asentamientos humanos sean inclusivos, seguros, resilientes y sostenibles.

Compromisos Plan de Gobierno asociados al Programa 11

- Adecuación y mejoramiento de la infraestructura vial urbana y rural..
- Mantenimiento y adquisición de maquinaria y equipo para la atención de las vías en nuestro municipio
- Priorizar la construcción de placa huella en los sitios más críticos de nuestras vías rurales.

Objetivo 1: Mejoradas las condiciones de infraestructura vial que favorecen el bienestar del municipio de El Dovio

INDICADORES DE BIENESTAR Y DE PRODUCTO

Linea estratégica	Nombre del indicador de bienestar	Meta de bienestar	Producto	Indicador de producto	Meta del cuatrienio
CREEMOS EN EL DOVIO EMPRENDEDOR	red vial terciaria en buen estado	40%	Vía terciaria con mantenimiento periódico o rutinario	Vía terciaria con mantenimiento periódico	220
CREEMOS EN EL DOVIO EMPRENDEDOR	red vial urbana en buen estado	60%	Vía urbana mejorada	Vía urbana mejorada	8

Objetivo 2: Mejoradas las condiciones viales que favorecen el bienestar de seguridad en transporte del municipio de El Dovio

INDICADORES DE BIENESTAR Y DE PRODUCTO

Linea estratégica	Nombre del indicador de bienestar	Meta de bienestar	Producto	Indicador de producto	Meta del cuatrienio
CREEMOS EN EL DOVIO EMPRENDEDOR	Fallecidos en siniestros viales	2	Infraestructura de transporte para la seguridad vial	Vías urbanas con demarcación	4

2.1.2.4. Programa N° 12: PACTO POR EL DOVIO CON MÁS SERVICIOS DISPONIBLES

Objetivos de Desarrollo Sostenible vinculados al Programa 12



Garantizar el acceso una energía asequible, fiable, sostenible y moderna para todos.

Objetivo 1: Mejorado el servicio de energía eléctrica de las zonas urbana y rural del municipio de El Dovio.

INDICADORES DE BIENESTAR Y DE PRODUCTO

Linea estratégica	Nombre del indicador de bienestar	Meta de bienestar	Producto	Indicador de producto	Meta del cuatrienio
CREEMOS EN EL DOVIO EMPRENDEDOR	continuidad en la prestación de servicio de energía eléctrica en las cabeceras de las zonas no interconectadas(zni)	24	Redes domiciliarias de energía eléctrica instaladas	Viviendas conectadas a la red del sistema de distribución local de energía eléctrica	80

Objetivo 2: Mejorado el servicio de alumbrado público de las zonas urbana y centros poblados rurales del Municipio de El Dovio

INDICADORES DE BIENESTAR Y DE PRODUCTO

Linea estratégica	Nombre del indicador de bienestar	Meta de bienestar	Producto	Indicador de producto	Meta del cuatrienio
CREEMOS EN EL DOVIO EMPRENDEDOR	continuidad en la prestación de servicio de energía eléctrica en las cabeceras de las zonas no interconectadas(zni	24	Redes de alumbrado público con mantenimiento	Redes de alumbrado público con mantenimiento	4

Objetivo 3: Fomentado el uso de las tecnologías de la información y comunicación (TIC) en la zona rural y urbana del Municipio de El Dovio

INDICADORES DE BIENESTAR Y DE PRODUCTO

Linea estratégica	Nombre del indicador de bienestar	Meta de bienestar	Producto	Indicador de producto	Meta del cuatrienio
CREEMOS EN EL DOVIO EMPRENDEDOR	Hogares con acceso a internet	4%	Servicio de asistencia técnica para proyectos en Tecnologías de la Información y las Comunicaciones	Municipios asistidos en diseño, implementación, ejecución y/ o liquidación de proyectos	1
CREEMOS EN EL DOVIO EMPRENDEDOR	Hogares con acceso a internet	4%	Servicio de conexiones a redes de acceso	Hogares de bajos ingresos conectados a Internet	4

2.1.3. Eje Estratégico 3: PACTO POR EL DOVIO SOSTENIBLE

El Plan Nacional de Desarrollo 2018 – 2022, “ Pacto Por Colombia, Pacto por la Equidad”, hace énfasis en la protección del medio ambiente, la adaptación al cambio climático, el conocimiento, la prevención y el manejo del riesgo de desastres y la implementación de producción limpia. En este sentido el Plan de Desarrollo Municipal 2020 – 2023 de El Dovio valle Cauca, "PACTO POR EL DOVIO, POR LA PAZ Y LA EQUIDAD. PARA VOLVER A CREER" recoge todos los planteamientos del gobierno Nacional, del gobierno departamental y los relacionados con la agenda internacional en lo pertinente a los Objetivos de Desarrollo Sostenible. Es así como se realiza la propuesta estratégica de PACTO POR EL DOVIO SOSTENIBLE”, como un compromiso para asegurar la sostenibilidad del territorio para beneficio de su población y contribuir al logro de las propuestas del marco realizadas en el sector.

Objetivo Estratégico 3: Implementar las acciones necesarias para lograr la protección y cuidado del medio ambiente y el establecimiento de la concientización ambiental por parte de la población de El Dovio, fortaleciendo así el Sistema Municipal de áreas Protegidas SIMAP

2.1.3.1. Programa N° 13: PACTO POR EL DOVIO CON MÁS PROTECCIÓN DEL MEDIO AMBIENTE

Objetivos de Desarrollo Sostenible vinculados al Programa 13:



Carrera 7 # 6-52 Tel. 3117336304 Código Postal: 761560
 Concejo@eldovio-valle.gov.co - concejoeldovio@hotmail.com
Garantizar una educación inclusiva y equitativa de calidad y promover oportunidades de aprendizaje permanente para todos.
 Página 66 de 85



Garantizar la disponibilidad y la gestión sostenible del agua y el saneamiento para todos.



Lograr que las ciudades y los asentamientos humanos sean

Compromisos Plan de Gobierno asociados al Programa 13

- Promoción de la conservación y restauración ecológica de aquellos ecosistemas estratégicos que contienen los recursos biológicos y ofertan los servicios ecosistémicos fundamentales para la vida como el agua, suelo, aire y la biodiversidad; de las cuencas y microcuencas de las que se capte el agua.

Articulación con Plan de Desarrollo Nacional Pacto por Colombia, Pacto por la Equidad: Pacto por la Sostenibilidad: producir conservando y conservar produciendo

El Pacto por la Sostenibilidad busca un equilibrio entre el desarrollo productivo y la conservación del ambiente que potencie nuevas economías y asegure los recursos naturales para nuestras futuras generaciones

Articulación con Plan de Desarrollo Departamental por un Valle Invencible

Artículo 58.- 40101. Programa: Gestión Integral de la Biodiversidad y sus servicios Ecosistémicos

Resultados Esperados: Aumento de las hectáreas intervenidas con mecanismos que promuevan la restauración, conservación, manejo, uso y aprovechamiento sostenible

de la biodiversidad en ecosistemas estratégicos mediante participación comunitaria e interinstitucional.

Artículo 59.- 40201. Programa: Gestión Integral Del Recurso Hídrico Del Valle Del Cauca.

Resultados Esperados: Hectáreas de importancia estratégica para conservación del recurso hídrico recuperada y protegida

Artículo 61.- 40401. Programa: Educación Ambiental Integral

Resultados Esperados: Incremento de la capacidad de resiliencia ambiental. Buenas prácticas ambientales. Comunidades vinculadas a buenas prácticas ambientales Políticas públicas de educación ambiental

Objetivo 1: Promover la conservación, el uso adecuado y el mejoramiento de la oferta de agua para el bienestar social y el desarrollo económico

INDICADORES DE BIENESTAR Y DE PRODUCTO

Línea estratégica	Nombre del indicador de bienestar	Meta de bienestar	Producto	Indicador de producto	Meta del cuatrienio
CREEMOS EN EL DOVIO SOSTENIBLE	áreas en proceso de restauración	20	Servicio de restauración de ecosistemas	Áreas en proceso de restauración	4
CREEMOS EN EL DOVIO SOSTENIBLE	áreas en proceso de restauración	20	Servicio de recuperación de cuerpos de agua lénticos y lóticos	Cuerpos de agua recuperados	1

Objetivo 2: Fomentadas las acciones que contribuyen a la conservación y el manejo adecuado de los bosques y la biodiversidad de flora y fauna asociada en el territorio de El Dovio, fortaleciendo el Sistema Municipal de Áreas Protegidas SIMAP.

INDICADORES DE BIENESTAR Y DE PRODUCTO

Línea estratégica	Nombre del indicador de bienestar	Meta de bienestar	Producto	Indicador de producto	Meta del cuatrienio
CREEMOS EN EL DOVIO SOSTENIBLE	áreas en proceso de restauración	20	Servicio de restauración de ecosistemas	Áreas en proceso de restauración	4
CREEMOS EN EL DOVIO SOSTENIBLE	áreas en proceso de restauración	20	Servicio de producción de plántulas en viveros	Plántulas producidas	3.000
CREEMOS EN EL DOVIO SOSTENIBLE	sistemas de información ambiental	2	Servicio de educación para el trabajo en el marco de la información y el conocimiento ambiental	Alianzas estratégicas ambientales realizadas	4

	interoperables				
--	----------------	--	--	--	--

Objetivo 3: Fomentada la sensibilización de la comunidad del Municipio de El Dovio en el cuidado y conservación de la calidad ambiental del área urbana.

INDICADORES DE BIENESTAR Y DE PRODUCTO

Linea estratégica	Nombre del indicador de bienestar	Meta de bienestar	Producto	Indicador de producto	Meta del cuatrienio
CREEMOS EN EL DOVIO SOSTENIBLE	tasa de reciclaje y nueva utilización de residuos sólidos	2%	Documentos de lineamientos técnicos para mejorar la calidad ambiental de las áreas urbanas	Documentos de lineamientos técnicos para para mejorar la calidad ambiental de las áreas urbanas elaborados	1

2.1.3.3. Programa N° 14: PACTO POR EL DOVIO MÁS PREPARADO CON GESTIÓN DEL RIESGO DE DESASTRES

Objetivos de Desarrollo Sostenible vinculados al Programa 14:



Poner fin a la pobreza en todas sus formas y en todo el mundo.



Lograr que las ciudades y los asentamientos humanos sean inclusivos, seguros, resilientes y sostenibles.



*Adoptar medidas urgentes para combatir el cambio climático y sus efectos**
*Reconociendo que la Convención Marco de las Naciones Unidas sobre el Cambio Climático es el principal foro intergubernamental internacional para negociar la respuesta mundial al cambio climático.

Compromisos Plan de Gobierno asociados al Programa 14

- Consolidar el sistema local de conocimiento y reducción del riesgo y de manejo de desastres, atendiendo las particularidades específicas que en esta materia presentan las zonas.
- Impulsar procesos de educación, prevención y manejo de situaciones de urgencia o de desastre que pongan en riesgo la vida o la integridad de la población

Articulación con Plan de Desarrollo Nacional Pacto por Colombia, Pacto por la Equidad

Carrera 7 # 6-52 Tel. 3117336304 Código Postal: 761560
concejo@eldovio-valle.gov.co - concejoeldovio@hotmail.com

Pacto por la Sostenibilidad, Colombia Resiliente: Conocimiento y prevención para la gestión del riesgo y el desastre y la adaptación al cambio climático.

Articulación con Plan de Desarrollo Departamental por un Valle Invencible

Artículo 60.- 40301. Programa: Gestión del Riesgo de Desastres, Cambio y Variabilidad Climática

Resultados Esperados: Un Valle del Cauca contribuyendo interinstitucionalmente en la implementación del Plan Integral de Cambio Climático. Sistema Departamental de Gestión del Riesgo de Desastres en funcionamiento, coordinado y articulado interinstitucionalmente de acuerdo a los elementos e instrumentos establecidos en la Ley 1523 de 2012

Objetivo 1: Promovidas y ejecutadas las acciones en conocimiento, reducción y manejo del riesgo con el fin de generar un municipio de El Dovio más seguro.

INDICADORES DE BIENESTAR Y DE PRODUCTO

Linea estratégica	Nombre del indicador de bienestar	Meta de bienestar	Producto	Indicador de producto	Meta del cuatrienio
CREEMOS EN EL DOVIO SOSTENIBLE	Índice municipal de riesgo de desastres ajustado por capacidades	62%	Servicio de generación de alertas tempranas para la gestión del riesgo de desastres	Sistemas de alertas tempranas para la gestión del riesgo de desastres diseñados	4
CREEMOS EN EL DOVIO SOSTENIBLE	Índice municipal de riesgo de desastres ajustado por capacidades	62%	Servicio de generación de alertas tempranas para la gestión del riesgo de desastres	Sistemas de alertas tempranas para la gestión del riesgo de desastres implementados	8
CREEMOS EN EL DOVIO SOSTENIBLE	Índice municipal de riesgo de desastres ajustado por capacidades	62%	Obras para la prevención y control de inundaciones	Área estabilizada	4

2.1.3.4. Programa N° 15. PACTO POR EL DOVIO ADAPTADO AL CAMBIO CLIMÁTICO

Objetivos de Desarrollo Sostenible vinculados al Programa 15:



*Adoptar medidas urgentes para combatir el cambio climático y sus efectos**
*Reconociendo que la Convención Marco de las Naciones Unidas sobre el Cambio Climático es el principal foro intergubernamental internacional para negociar la respuesta mundial al cambio climático.

Articulación con Plan de Desarrollo Nacional Pacto por Colombia, Pacto por la Equidad

Pacto por la Sostenibilidad: producir conservando y conservar produciendo

El Pacto por la Sostenibilidad busca un equilibrio entre el desarrollo productivo y la conservación del ambiente que potencie nuevas economías y asegure los recursos naturales para nuestras futuras generaciones

Articulación con Plan de Desarrollo Departamental por un Valle Invencible

Artículo 60.- 40301. Programa: Gestión del Riesgo de Desastres, Cambio y Variabilidad Climática

Resultados Esperados; Un Valle del Cauca contribuyendo interinstitucionalmente en la implementación del Plan Integral de Cambio Climático.

Objetivo: Promover y ejecutar acciones para la adaptación al cambio climático del municipio de El Dovio

INDICADORES DE BIENESTAR Y DE PRODUCTO

Linea estratégica	Nombre del indicador de bienestar	Meta de bienestar	Producto	Indicador de producto	Meta del cuatrienio
CREEMOS EN EL DOVIO SOSTENIBLE	metas nacionales de contribución de adaptación al cambio climático	2	Servicio de divulgación de la información en gestión del cambio climático para un desarrollo bajo en carbono y resilientes al clima	Campañas de información en gestión de cambio climático realizadas	4
CREEMOS EN EL DOVIO SOSTENIBLE	metas nacionales de contribución de adaptación al cambio climático	20	Servicio de rehabilitación de ecosistemas con especies forestales dendroenergéticas	Plantaciones forestales Dendroenergéticas establecidas	4

2.1.4. Eje Estratégico 4: PACTO POR EL DOVIO EFICIENTE

Objetivo Estratégico 4: Fortalecer la práctica de buen gobierno en la administración municipal mediante la implementación de acciones innovadoras y la promoción de la participación comunitaria de la población de El Dovio

2.1.4.1. Programa N° 16: PACTO POR EL DOVIO CON BUEN GOBIERNO

Objetivos de Desarrollo Sostenible vinculados al Programa 16:



Lograr la igualdad de género y empoderar a todas las mujeres y las niñas.



Promover sociedades pacíficas e inclusivas para el desarrollo sostenible, facilitar el acceso a la justicia para todos y construir a todos los niveles instituciones eficaces e inclusivas que rindan cuentas.

Compromisos Plan de Gobierno asociados al Programa 16

- Estructurar la administración pública de manera que cumpla eficientemente con sus competencias y la corresponsabilidad en las diferentes dependencias.
- Capacitar a los servidores públicos para el buen servicio al ciudadano.
- Fortalecer la Oficina de Control Interno.
- Garantizar la coherencia entre el Programa de Gobierno, el Plan de Desarrollo y el Esquema de Ordenamiento Territorial.
- Garantizar la coherencia entre el Plan de Desarrollo y la ejecución presupuestal municipal.
- Realizar una gestión transparente y participativa del sistema tributario municipal y de la inversión de los recursos recaudados.
- Revisar la funcionalidad, eficiencia y eficacia de la estructura organizacional Municipal para transformarlas o modernizarlas.

Objetivo 1. Mejoramiento de los procesos de gestión, planeación y evaluación de la administración pública del Municipio de El Dovio de tal manera que se cuente con sistemas de información que favorezcan la función de los entes de control y la ciudadanía.

INDICADORES DE BIENESTAR Y DE PRODUCTO

Linea estratégica	Nombre del indicador de bienestar	Meta de bienestar	Producto	Indicador de producto	Meta del cuatrienio
CREEMOS EN EL DOVIO EFICIENTE	Índice de goce efectivo del derecho	80%	Servicio de información implementado	Sistemas de información implementados	4
CREEMOS EN EL DOVIO EFICIENTE	Índice de goce efectivo del derecho	80%	Servicio de información actualizado	Módulos de Tecnologías de Información y Comunicaciones (TIC) actualizados	4
CREEMOS EN EL DOVIO EFICIENTE	Índice de goce efectivo del derecho	80%	Servicio de gestión documental	Sistema de gestión documental implementado	1

Objetivo 2. Promoción de los mecanismos que permitan el avance hacia un gobierno municipal transparente y moderno. (Dar cumplimiento al Decreto 1499 de 2017 sobre implementación del MIPG)

INDICADORES DE BIENESTAR Y DE PRODUCTO

Linea estratégica	Nombre del indicador de bienestar	Meta de bienestar	Producto	Indicador de producto	Meta del cuatrienio
CREEMOS EN EL DOVIO EFICIENTE	Índice de Desarrollo Institucional	50%	Documentos de planeación	Documentos de planeación con seguimiento realizado	4
CREEMOS EN EL DOVIO EFICIENTE	Índice de Desarrollo Institucional	50%	Servicio de Implementación Sistemas de Gestión	Sistema de Gestión implementado	1

Objetivo 3. Promoción y divulgación de información catastral con enfoque multipropósito.

INDICADORES DE BIENESTAR Y DE PRODUCTO

Linea estratégica	Nombre del indicador de bienestar	Meta de bienestar	Producto	Indicador de producto	Meta del cuatrienio
CREEMOS EN EL DOVIO EFICIENTE	predios gestionados catastralmente	100%	Servicio de actualización catastral	Predios catastralmente actualizados	500

Objetivo 4: Promoción de la seguridad y bienestar por eventos recurrentes de los pobladores del municipio de El Dovio Valle del Cauca

INDICADORES DE BIENESTAR Y DE PRODUCTO

Linea estratégica	Nombre del indicador de bienestar	Meta de bienestar	Producto	Indicador de producto	Meta del cuatrienio
CREEMOS EN EL DOVIO EFICIENTE	tasa de personas afectadas a causa de eventos recurrentes	34%	Servicios de implementación del plan de gestión del riesgo de desastres y estrategia para la respuesta a emergencias	Plan de gestión del riesgo de desastres y estrategia para la respuesta a emergencias implementados	1

2.1.4.2. Programa N° 17: PACTO POR EL DOVIO CON UN GOBIERNO MÁS PARTICIPATIVO

Compromisos Plan de Gobierno asociados al Programa 17

Carrera 7 # 6-52 Tel. 3117336304 Código Postal: 761560
concejo@eldovio-valle.gov.co - concejoeldovio@hotmail.com

- Apoyar a las veedurías ciudadanas y promover en ellas la utilización de las nuevas Tecnologías de Información y Comunicaciones. El IGA o Índice de Gobierno Abierto, facilitará su labor
- Liderar un compromiso colectivo, entre gobernantes y gobernados, para mantener el espacio público en condiciones óptimas para el encuentro ciudadano, así como para exigir y respetar las normas cívicas y legales que deben regir la interacción social

Objetivo 1: Fortalecidos los espacios y procesos de participación, diálogo y concertación de la ciudadanía para involucrarla de manera efectiva en la dinámica del gobierno municipal de El Dovio

INDICADORES DE BIENESTAR Y DE PRODUCTO

Línea estratégica	Nombre del indicador de bienestar	Meta de bienestar	Producto	Indicador de producto	Meta del cuatrienio
CREEMOS EN EL DOVIO EFICIENTE	nivel de participación no electoral	55%	Servicio de promoción a la participación ciudadana	Iniciativas para la promoción de la participación ciudadana implementada.	8
CREEMOS EN EL DOVIO EFICIENTE	nivel de participación no electoral	55%	Oficina para la atención y orientación ciudadana dotada	Oficinas para la atención y orientación ciudadana dotadas	1

2.1.4.3. Programa N° 18: PACTO POR EL DOVIO EN PAZ, SEGURO Y EN SANA CONVIVENCIA

Objetivos de Desarrollo Sostenible vinculados al Programa 18:



Promover sociedades pacíficas e inclusivas para el desarrollo sostenible, facilitar el acceso a la justicia para todos y construir a todos los niveles instituciones eficaces e inclusivas que rindan cuentas.

- Promover la formación en valores y principios para la convivencia dentro de las diferentes organizaciones sociales, culturales, políticas y económicas de la ciudad.
- Mantener y reforzar las estrategias que en común acuerdo con las autoridades militares y de policía; autoridades civiles y eclesiásticas y organizaciones cívicas y grupos significativos de ciudadanos, han sido herramientas eficaces para consolidar este ambiente de armonía y reconciliación

- Procura de recursos para dotación de cámaras de seguridad y alarmas comunitarias
- Gestionar recursos económicos para el apoyo a entidades de protección y control de animal

Objetivo 1: Promovida la promoción, protección y el respeto de los derechos asumiendo igualmente con responsabilidad el cumplimiento de los deberes ciudadanos en el municipio

INDICADORES DE BIENESTAR Y DE PRODUCTO

Linea estratégica	Nombre del indicador de bienestar	Meta de bienestar	Producto	Indicador de producto	Meta del cuatrienio
CREEMOS EN EL DOVIO EFICIENTE	índice de convivencia ciudadana	17%	Servicio de educación informal	Instancias territoriales capacitadas	4
CREEMOS EN EL DOVIO EFICIENTE	índice de convivencia ciudadana	17%	Servicio de promoción de convivencia y no repetición	Iniciativas para la promoción de la convivencia implementadas	8
CREEMOS EN EL DOVIO EFICIENTE	índice de goce efectivo del derecho	80%	Comisarías de familia adecuadas	Comisarías de familia adecuada	1
CREEMOS EN EL DOVIO EFICIENTE	índice de convivencia ciudadana	17%	Servicio de apoyo para la implementación de medidas en derechos humanos y derecho internacional humanitario	Medidas implementadas en cumplimiento de las obligaciones internacionales en materia de Derechos Humanos y Derecho Internacional Humanitario	2
CREEMOS EN EL DOVIO EFICIENTE	índices de conflicto en Colombia	20%	Servicio de asistencia técnica para la implementación de los métodos de resolución de conflictos	Jornadas gratuitas de Conciliación realizadas	8

Objetivo 2: Fortalecido el sistema penitenciario y carcelario en el marco de los derechos humanos en el municipio de El Dovio

INDICADORES DE BIENESTAR Y DE PRODUCTO

Linea estratégica	Nombre del indicador de bienestar	Meta de bienestar	Producto	Indicador de producto	Meta del cuatrienio
CREEMOS EN EL DOVIO EFICIENTE	establecimientos de reclusión del orden nacional (eron) sin hacinamiento	12	Servicio de bienestar a la población privada de libertad	Personas privadas de la libertad con Servicio de bienestar	4

Objetivo 3: Realizado el proceso para ser depositario y administrar bienes especiales que se encuentren en proceso de extinción o se les haya decretado extinción de dominio y que estén en posesión de la SAE o Agencia Nacional de Tierras.

INDICADORES DE BIENESTAR Y DE PRODUCTO

Linea estratégica	Nombre del indicador de bienestar	Meta de bienestar	Producto	Indicador de producto	Meta del cuatrienio
CREEMOS EN EL DOVIO EFICIENTE	Índice de convivencia ciudadana	17%	Servicio de asistencia técnica	Instancias territoriales de coordinación institucional asistidas y apoyadas	1

Objetivo 4: Facilitar el cumplimiento de la función policiva para la vigilancia sobre uso del espacio público en el municipio de El Dovio

INDICADORES DE BIENESTAR Y DE PRODUCTO

Linea estratégica	Nombre del indicador de bienestar	Meta de bienestar	Producto	Indicador de producto	Meta del cuatrienio
CREEMOS EN EL DOVIO EFICIENTE	Índice de convivencia ciudadana	17%	Servicio de apoyo financiero para la construcción del coso municipal	Cosos cofinanciados construidos	1

2.1.4.4. Programa N° 19: PACTO POR EL DOVIO BIEN EQUIPADO

Objetivos de Desarrollo Sostenible vinculados al Programa 19:



Garantizar modalidades de consumo y producción sostenibles.

Objetivo: Promover el mejoramiento y/o el mantenimiento de los bienes municipales para el adecuado funcionamiento de la Administración Municipal y al servicio de la población en general del municipio de El Dovio

INDICADORES DE BIENESTAR Y DE PRODUCTO

Linea estratégica	Nombre del indicador de bienestar	Meta de bienestar	Producto	Indicador de producto	Meta del cuatrienio
CREEMOS EN EL DOVIO EFICIENTE	Índice de goce efectivo del derecho	80%	Oficina para la atención y orientación ciudadana dotada	Oficinas para la atención y orientación ciudadana dotadas	4
CREEMOS EN EL DOVIO EFICIENTE	Índice de goce efectivo del derecho	80%	Mantenimiento a infraestructura de Interés Pública	Infraestructura mantenida y mejorada	4

CAPITULO 3. ESTRATEGIAS PARA GENERACIÓN DE RECURSOS PROPIOS

La renta más importante para recaudar recurso a nivel municipal es el impuesto predial, aquí se implementarán novedosas prácticas de recuperación de cartera morosa, como campañas para convenios de pago y establecer prioridades en las cuentas que están en mora, también se debe sensibilizar a la comunidad con metas de recaudo para aumentar la inversión.

Al 2019 el 66,00 % del territorio nacional tenía información catastral desactualizada, el 28,32 % no contaba con información catastral y solo el 5,68 % del territorio nacional tenía información actualizada (IGAC, 2019). Para el municipio de El Dovio es muy importante adoptar la metodología de un catastro con enfoque multipropósito brindando así mayor seguridad jurídica, contribuyendo a la eficiencia del mercado inmobiliario, al desarrollo y ordenamiento territorial, y proveería instrumentos para una mejor asignación de recursos públicos, mejor desarrollo y ordenamiento territorial. Esta estrategia se basa en el Documento CONPES 3958 que plantea un plan de acción a siete años (2019-2025) que contempla el aprovechamiento de la información catastral y de las capacidades institucionales a nivel nacional y subnacional, para así lograr la actualización gradual y progresiva de la información catastral del país.

En la financiación de la política concurrirán la Nación, los municipios, los departamentos y la cooperación internacional, a la cual estará muy atento el municipio de El Dovio para dar inicio a la ejecución de dicho proyecto en este cuatrienio.

El municipio de El Dovio presenta una gran deficiencia en la recaudación de recursos debido a que no cuenta con empresas e industrias establecidas en su territorio. La sobretasa a la gasolina no es un impuesto importante dado que solo existe una estación de servicio.

CAPITULO 4. PLAN PLURIANUAL DE INVERSIONES 2020-2023

Para realizar el Plan Plurianual de Inversiones 2020 – 2023 del Plan de Desarrollo Municipal "PACTO POR EL DOVIO, POR LA PAZ Y LA EQUIDAD. PARA VOLVER A CREER", se proyectaron los ingresos para inversión social de acuerdo al análisis de la disponibilidad de recursos y al Marco Fiscal de mediano Plazo. Se presenta el monto de inversión por cada programa durante el periodo de gobierno. Se aclara que siguiendo las especificaciones del Departamento Nacional de Planeación en cuanto a la utilización de la plataforma KITPT, no se realiza un estimativo de los recursos financieros que se van a solicitar como cofinanciación a los diferentes niveles del gobierno nacional y departamental para la ejecución de proyectos alto impacto local y regional.

PLAN PLURIANUAL DE INVERSIONES 2020-2023

LÍNEA ESTRATÉGICA	PROGRAMA		INVERSION (Millones de \$ de 2020)				TOTAL 2020 - 2023
	NUMERO	NOMBRE	2020	2021	2022	2023	
PACTO POR EL DOVIO CON EQUIDAD SOCIAL	1	PACTO POR EL DOVIO CON MÁS EDUCACIÓN	\$ 277	\$ 291	\$ 306	\$ 321	\$ 1.195
	2	PACTO POR EL DOVIO CON MÁS SALUD	\$ 10.050	\$ 10.553	\$ 11.081	\$ 11.635	\$ 43.319
	3	PACTO POR EL DOVIO CON MÁS CULTURA	\$ 80	\$ 84	\$ 89	\$ 93	\$ 346
	4	PACTO POR EL DOVIO CON MÁS DEPORTE Y RECREACIÓN	\$ 149	\$ 156	\$ 164	\$ 173	\$ 642
	5	PACTO POR EL DOVIO CON PLANEACIÓN Y ORDENAMIENTO TERRITORIAL EFICIENTE		\$ 40	\$ 60	\$ 100	\$ 200
	6	PACTO POR EL DOVIO CON MÁS VIVIENDA	\$ 29	\$ 30	\$ 32	\$ 34	\$ 125
	7	PACTO POR EL DOVIO CON MÁS AGUA POTABLE Y SANEAMIENTO BÁSICO	\$ 440	\$ 542	\$ 605	\$ 708	\$ 2.295
	8	PACTO POR EL DOVIO CON POBLACIÓN VULNERABLE MÁS PROTEGIDA	\$ 230	\$ 242	\$ 254	\$ 267	\$ 993
TOTAL			\$ 11.255	\$ 11.938	\$ 12.591	\$ 13.331	\$ 49.115

PLAN PLURIANUAL DE INVERSIONES 2020-2023

LÍNEA ESTRATÉGICA	PROGRAMA		INVERSION (Millones de \$ de 2020)				TOTAL 2020 - 2023
	NUMERO	NOMBRE	2020	2021	2022	2023	
PACTO POR EL DOVIO EMPRENDEDOR	9	PACTO POR EL DOVIO CON MÁS PROMOCIÓN Y DESARROLLO	\$ 9	\$ 9,4	\$ 9,9	\$ 10,4	\$ 38,7
	10	PACTO POR EL DOVIO CON MÁS DESARROLLO RURAL	\$ 146	\$ 153	\$ 160	\$ 168	\$ 627
	11	PACTO POR EL DOVIO CON MÁS INFRAESTRUCTURA VIAL	\$ 148	\$ 155	\$ 163	\$ 172	\$ 638
	12	PACTO POR EL DOVIO CON MÁS SERVICIOS DISPONIBLES	\$ 327	\$ 343	\$ 361	\$ 378	\$ 1.409
TOTAL			\$ 630	\$ 660	\$ 694	\$ 728	\$ 2.713

PLAN PLURIANUAL DE INVERSIONES 2020-2023

LÍNEA ESTRATÉGICA	PROGRAMA		INVERSION (Millones de \$ de 2020)				TOTAL 2020 - 2023
	NUMERO	NOMBRE	2020	2021	2022	2023	
PACTO POR EL DOVIO SOSTENIBLE	13	PACTO POR EL DOVIO CON MÁS PROTECCIÓN DEL MEDIO AMBIENTE	\$ 146	\$ 153	\$ 160	\$ 168	\$ 627
	14	PACTO POR EL DOVIO MAS PREPARADO CON GESTIÓN DEL RIESGO DE DESASTRES	\$ 27	\$ 28	\$ 30	\$ 32	\$ 117
	15	PACTO POR EL DOVIO ADAPTADO AL CAMBIO CLIMÁTICO	\$ 20	\$ 21	\$ 22	\$ 23	\$ 86
TOTAL			\$ 193	\$ 202	\$ 212	\$ 223	\$ 830

PLAN PLURIANUAL DE INVERSIONES 2020-2023

Carrera 7 # 6-52 Tel. 3117336304 Código Postal: 761560
concejo@eldovio-valle.gov.co - concejoeldovio@hotmail.com

LÍNEA ESTRATÉGICA	PROGRAMA		INVERSION (Millones de \$ de 2020)				TOTAL 2020 - 2023
	NUMERO	NOMBRE	2020	2021	2022	2023	
PACTO POR EL DOVIO SOSTENIBLE	16	PACTO POR EL DOVIO CON BUEN GOBIERNO	\$ 105	\$ 210	\$ 215	\$ 221	\$ 751
	17	PACTO POR EL DOVIO CON UN GOBIERNO MÁS PARTICIPATIVO	\$ 15	\$ 16	\$ 17	\$ 18	\$ 65
	18	PACTO POR EL DOVIO EN PAZ, SEGURO Y EN SANA CONVIVENCIA	\$ 134	\$ 141	\$ 148	\$ 155	\$ 578
	19	PACTO POR EL DOVIO BIEN EQUIPADO	\$ 103	\$ 108	\$ 115	\$ 119	\$ 445
TOTAL			\$ 357	\$ 475	\$ 495	\$ 513	\$ 1.839

CAPITULO 5. SEGUIMIENTO Y EVALUACIÓN PLAN DE DESARROLLO

Con el propósito de asegurar el cumplimiento de los compromisos adquiridos en el presente Plan de Desarrollo Municipal 2020 – 2023 "PACTO POR EL DOVIO, POR LA PAZ Y LA EQUIDAD. PARA VOLVER A CREER", y bajo los principios de transparencia, eficiencia y eficacia; se implementará el sistema de seguimiento y evaluación del Plan de Desarrollo Municipal. Para lo cual desarrollarán e integrarán los siguientes instrumentos de planificación: Plan Indicativo, Plan de acción, Plan Operativo Anual de Inversiones – POAI y Banco de Programas y Proyectos de Inversiones Municipal BPPIM, a través de los cuales se realiza la programación, seguimiento, monitoreo, evaluación y rendición de cuentas de la gestión pública municipal, teniendo como único propósito mejorar la calidad de vida de los dovienses y el uso eficiente de los recursos públicos.

5.1 ESTRUCTURA DE SEGUIMIENTO Y EVALUACIÓN AL PLAN DE DESARROLLO MUNICIPAL

Rol	¿ La entidad territorial requiere este rol para el seguimiento a su PDT (SI / NO)
Gerente de seguimiento	SI <input checked="" type="checkbox"/> NO <input type="checkbox"/>
Secretaria o dependencia encargada de la función de planeación	SI <input checked="" type="checkbox"/> NO <input type="checkbox"/>
Jefe oficina de Control Interno	SI <input checked="" type="checkbox"/> NO <input type="checkbox"/>
CTP	SI <input checked="" type="checkbox"/> NO <input type="checkbox"/>
Líder (es) ejes (s) estratégico (s)	SI <input checked="" type="checkbox"/> NO <input type="checkbox"/>
Responsables (s) de programa (s)	SI <input checked="" type="checkbox"/> NO <input type="checkbox"/>
Responsable (s) de meta (s)	SI <input checked="" type="checkbox"/> NO <input type="checkbox"/>

		Gerente de Seguimiento			
		MIGUEL GUZMÁN GARCÍA			
Nivel Estratégico		CPT		Control Interno	
		Presidente del CPT		Jefe de Oficina de Control Interno	
		Secretaría de Planeación			
		SECRETARIO (A) DE PLANEACIÓN Y OO.PP.			
		Líder línea 1: PACTO POR EL DOVIO CON EQUIDAD SOCIAL	Líder línea 2: PACTO POR EL DOVIO EMPRENDEDOR	Líder línea 3: PACTO POR EL DOVIO SOSTENIBLE	Líder línea 3: PACTO POR EL DOVIO EFICIENTE
	Secretaría de Bienestar	Secretaría de Planeación	UMATA	Secretaría de Gobierno	
Nivel Operativo		Gerentes de Programa Secretaría Bienestar Social y Secretaría Planeación	Gerentes de Programa Secretaría Planeación y Umata	Gerentes de Programa Secretaría Planeación y Umata	Gerentes de Programa Despacho Alcalde y Secretario de Gobierno
		↓	↓	↓	↓
		Gerentes de meta	Gerentes de meta	Gerentes de meta	Gerentes de meta
		Coordinadores de: Salud, Educación, Deporte, Cultura, Vivienda, Aseo, víctimas, adulto mayor	Secretaría de Planeación y OO.PP., Coordinador Umata	Secretaría Planeación y Coordinador Umata	Secretario Gobierno, Coordinador Desarrollo comunitario, Tesorera

5.2 PRODUCTOS DE SEGUIMIENTO Y EVALUACIÓN

Nivel	Nombre del producto	Descripción	La entidad territorial se compromete a obtener este producto de seguimiento ? (SI / No)	Posibles usuarios de la información del producto	Periodicidad del producto (Mes o meses de cada año)
Estratégico	Informe de rendición de cuentas	Técnicamente es un balance de resultado cuya forma de presentación, lenguaje y didáctica se constituyen en un instrumento de comunicación hacia la ciudadanía respecto de los avances del PDT.	SI	Comunidad	1 vez al año
	Informe general de la administración	Lo presentan los Alcaldes a los Concejos en la primera sesión ordinaria de cada año, de acuerdo con lo dispuesto en la Ley 1551 de 2012 sobre organización y funcionamiento de los municipios.	SI	Funcionarios	1 vez al año
	Balance de resultados	El balance de resultados es un informe ejecutivo que presenta los resultados y avances obtenidos frente PDT durante un año fiscal, el cual puede ser publicado en medios masivos de comunicación	SI	Comunidad	1 vez al año
	Reporte a la Evaluación del Desempeño Integral del DNP	Reporte anual sobre los avances de los planes de desarrollo y el desempeño de la entidades territoriales que se realiza al DNP	SI	DNP	1 vez al año
	Reporte a entes de control y entidades nacionales	Reportes que se exigen a la entidades territoriales desde cada sector de inversión nacional y/o los Órganos de Control del Estado	SI	Entidades Nacionales y/o Órganos de Control	Según los plazos de cada EN o ente de control

Operativo	Informe Ejecutivo	Máximo 4 hojas para que el mandatario revise cómo va el plan, a partir de la consolidación de la información de avance, en el cumplimiento de las metas de producto y resultado.	SI	Concejo Municipal Y Comunidad	1 vez al año
	Informe de Seguimiento	El informe de seguimiento es un documento escrito que describe mes a mes los avances del PDT. Teniendo como referente las acciones de cada uno de los sectores tanto a nivel físico como a nivel financiero.	SI	Concejo Municipal, CTP Y Comunidad	1 vez al año