

**CABILDO INDIGENA DEL RESGUARDO DE GUAMBIA  
IPSI HOSPITAL MAMA DOMINGA  
NIT: 817.000.162-9**



# **INFORME DE RENDICIÓN DE CUENTAS AÑO 2020**

**SEDE PRINCIPAL**  
Guambia Km 3 R. Indígena  
Tel. 321 641 5138

**SEDE SILVIA**  
Calle 8 # 2 - 57 B/ Centro  
Tel. 323 580 8907

**SEDE PIENDAMÓ**  
Calle 5 # 10ª - 12 B/ Simón Bolívar  
Tel. 323 580 8913

Correo Electrónico: [info@mamadominga.com](mailto:info@mamadominga.com)



CABILDO INDÍGENA DE GUAMBIA IPS-HOSPITAL  
**MAMA DOMINGA**  
ATENCIÓN CON CALIDAD HUMANA

**CABILDO INDÍGENA DEL RESGUARDO DE GUAMBIA  
IPS-I HOSPITAL MAMA DOMINGA**

NIT: 817.000.162 – 9

CÓDIGO: IF-GA-EST-01

VERSIÓN: 1.0

**INFORME DE RENDICIÓN DE CUENTAS**

**CODIGO:** IF-GA-EST-01

**VERSIÓN:** Marzo-2020



Elaborado por:

**ASENCIÒN VELASCO**

Gerente IPSI Hospital Mama Dominga

**CARMEN E. SOLARTE T.**

Coordinadora de calidad

**ALBA STELLA HURTADO**

Coordinadora de talento humano

**YURY MEDINA**


Coordinadora vigilancia en salud publica

**PAULINA GARCIA**

Coordinadora financiera


**HAROLD MONTANO**

Coordinador auditoría de cuentas médicas.

 <p>CABILDO INDÍGENA DE GUAMBIA IPS - HOSPITAL <b>MAMA DOMINGA</b> ATENCIÓN CON CALIDAD HUMANA</p>	<b>CABILDO INDÍGENA DEL RESGUARDO DE GUAMBIA</b> <b>IPS-I HOSPITAL MAMA DOMINGA</b> NIT: 817.000.162 – 9	
	CÓDIGO: IF-GA-EST-01	VERSIÓN: 1.0
<b>INFORME DE RENDICIÓN DE CUENTAS</b>		


## TABLA DE CONTENIDO

<b>1. INTRODUCCIÓN</b> .....	5
<b>2. OBJETIVOS</b> .....	6
<b>3. GENERALIDADES DE LA INSTITUCIÓN</b> .....	7
<b>4. RESEÑA HISTORICA</b> .....	8
<b>5. CONTEXTO ESTRATEGICO</b> .....	8
5.1 MISIÓN.....	8
5.2 VISIÓN.....	9
5.3 VALORES INSTITUCIONALES .....	9
5.4 POLITICA DE CALIDAD .....	9
<b>6. GESTIÓN DE LA PRESTACIÓN DE SERVICIOS DE SALUD</b> .....	10
6.1 PORTAFOLIO DE SERVICIOS DE SALUD.....	12
6. 2 CAPACIDAD INSTALADA .....	17
6.3 INDICADORES DEL SISTEMA OBLIGATORIO DE GARANTIA DE LA CALIDAD-SOGC .....	19
<b>7. DESCRIPCIÓN DEMOGRAFICA Y EPIDEMIOLOGICA</b> .....	21
7.1 Piramide poblacional .....	21
7.2 Tasas de fecundidad y natalidad .....	22
7.2.1. Tasa de fecundidad en mujeres de 15 a 49 años.....	23
7.2.2. Tasa de Natalidad .....	23
7.3 Morbilidad: .....	23
7.3.1. <b>Eventos de interés en salud pública</b> .....	25
7.3.2 <b>Estadísticas vitales:</b> .....	28
7.3.3 Morbilidad desde la cosmovisión del pueblo de Guambia. ....	34
7.3.4. Indicadores de gestión del riesgo en salud. ....	36

 <p>CABILDO INDÍGENA DE GUAMBIA IPS-HOSPITAL <b>MAMA DOMINGA</b> ATENCIÓN CON CALIDAD HUMANA</p>	<b>CABILDO INDÍGENA DEL RESGUARDO DE GUAMBIA</b> <b>IPS-I HOSPITAL MAMA DOMINGA</b> NIT: 817.000.162 – 9	
	CÓDIGO: IF-GA-EST-01	VERSIÓN: 1.0
<b>INFORME DE RENDICIÓN DE CUENTAS</b>		

<b>8. GESTIÓN DE TALENTO HUMANO</b> .....	40
8.1. PLANTA DE PERSONAL.....	40
8.2 SISTEMA DE SEGURIDAD Y SALUD EN EL TRABAJO. ....	42
8.3 INDICADORES DEL SISTEMA DE SGSST. ....	42
<b>9. GESTION ADMINISTRATIVA Y FINANCIERA</b> .....	44
<b>9.4.1.1 MARGEN BRUTO</b> .....	49
<b>11. GESTIÓN DE AUDITORIA DE CUENTAS MÉDICAS Y CONTRATACIÓN</b> .....	53
11.1. Contratos con las EAPB .....	53
11.2. Principales causas de glosas .....	54
11.3 Contratos liquidados.....	54



 <p>CABILDO INDÍGENA DE GUAMBIA IPS - HOSPITAL <b>MAMA DOMINGA</b> ATENCIÓN CON CALIDAD HUMANA</p>	<b>CABILDO INDÍGENA DEL RESGUARDO DE GUAMBIA</b> <b>IPS-I HOSPITAL MAMA DOMINGA</b> NIT: 817.000.162 – 9	
	CÓDIGO: IF-GA-EST-01	VERSIÓN: 1.0
<b>INFORME DE RENDICIÓN DE CUENTAS</b>		

## TABLA DE ILUSTRACIONES


<b>Tabla 1: Servicios habilitados sede Silvia las delicias .....</b>	12
<b>Tabla 2: Servicios habilitados Subsede Silvia .....</b>	14
<b>Tabla 3: Servicios habilitados sede Piendamó .....</b>	15
<b>Tabla 4 Capacidad instalada por sedes.....</b>	17
<b>Tabla 5: Capacidad instalada talento humano salud.....</b>	18

## 1. INTRODUCCIÓN

La IPSI Hospital Mama Dominga presenta a las autoridades indígenas del resguardo de Guambia, a los usuarios, asociaciones de usuarios, organismos de inspección, vigilancia y control y comunidad en general el informe de gestión institucional durante la vigencia 2020.

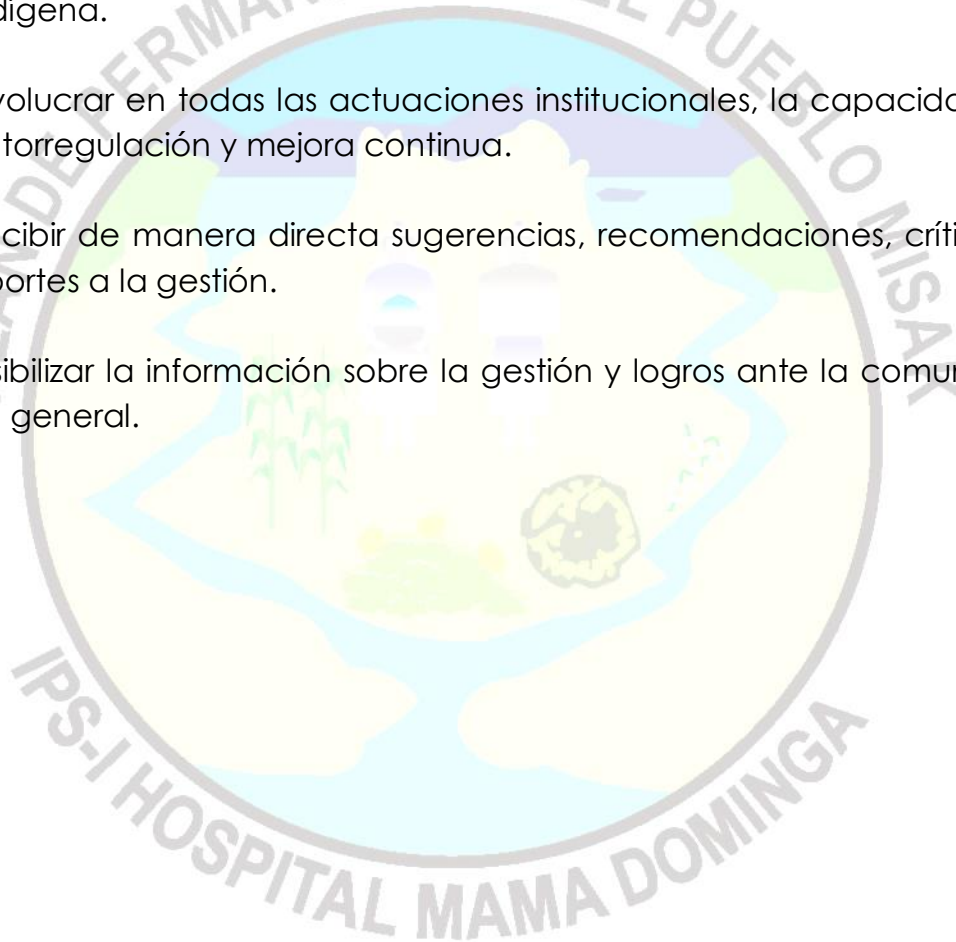
El proceso de Rendición de Cuentas es un ejercicio de transparencia creado con el fin de que los usuarios tengan un mecanismo de control sobre la gestión de todas las instituciones prestadoras de servicios de salud públicas o privadas, se realiza a través de una serie de estructuras, prácticas y resultados que permiten a los participantes interactuar con otras instituciones estatales o privadas, organismos internacionales, la sociedad civil y los ciudadanos en general.


La IPSI Hospital Mama Dominga, en cumplimiento de la ley 489 de 1998 y el CONPES 3654 de 2010 establecida por el Gobierno Nacional y la circular 008 de 2018 emitida por la Supersalud, realiza la Política de Rendición de Cuentas; como uno de los mecanismos de participación con el que cuentan los y las ciudadanas para hacer control social a las entidades públicas y privadas respecto a las acciones y decisiones que estas toman sobre los asuntos públicos.

 <p>CABILDO INDÍGENA DE GUAMBIA IPS - HOSPITAL <b>MAMA DOMINGA</b> ATENCIÓN CON CALIDAD HUMANA</p>	<b>CABILDO INDÍGENA DEL RESGUARDO DE GUAMBIA</b> <b>IPS-I HOSPITAL MAMA DOMINGA</b> NIT: 817.000.162 – 9	
	CÓDIGO: IF-GA-EST-01	VERSIÓN: 1.0
<b>INFORME DE RENDICIÓN DE CUENTAS</b>		

## 2. OBJETIVOS

- ❖ Informar de las actuaciones de gestión técnica, financiera, legal y el manejo de los recursos económicos , el cual está dirigido a consolidar la cultura de la participación social en la gestión pública, generar transparencia, condiciones de confianza entre gobernantes y ciudadanos, garantizando el ejercicio del control comunitario indígena.
- ❖ Involucrar en todas las actuaciones institucionales, la capacidad de autorregulación y mejora continua.
- ❖ Recibir de manera directa sugerencias, recomendaciones, críticas y aportes a la gestión.
- ❖ Visibilizar la información sobre la gestión y logros ante la comunidad en general.




 <p>CABILDO INDÍGENA DE GUAMBIA IPS - HOSPITAL <b>MAMA DOMINGA</b> ATENCIÓN CON CALIDAD HUMANA</p>	<b>CABILDO INDÍGENA DEL RESGUARDO DE GUAMBIA</b> <b>IPS-I HOSPITAL MAMA DOMINGA</b> NIT: 817.000.162 – 9	
	CÓDIGO: IF-GA-EST-01	VERSIÓN: 1.0
<b>INFORME DE RENDICIÓN DE CUENTAS</b>		

### 3. GENERALIDADES DE LA INSTITUCIÓN

La IPSI Hospital Mama Dominga como Institución Prestadora de Servicios de Salud, viene integrando la práctica de medicina tradicional propia con la medicina occidental, en base al respeto mutuo de su dinámica social y espiritual que agrupa historias y costumbres expresadas en su ritualidad, integrado con los componentes normativos del Ministerio de Salud y Protección Social en el ámbito de la calidad; estas dos prácticas médicas y culturales buscan garantizar una calidad de vida saludable para el pueblo Misak, así como también la Institución en el marco de la interculturalidad y Plan de salud, busca el rescate de la Medicina Tradicional Misak del pueblo Guambiano, haciendo un arduo trabajo con Médicos Tradicionales en el componente de Plantas Medicinales, además realizando proyectos de Investigación etnográfica orientados a fortalecer “el cuidado de salud con métodos ancestrales de la cultura Misak.



Fuente: Galería de fotos IPSI Hospital Mama Dominga.

 <p>CABILDO INDÍGENA DE GUAMBIA IPS - HOSPITAL <b>MAMA DOMINGA</b> ATENCIÓN CON CALIDAD HUMANA</p>	<b>CABILDO INDÍGENA DEL RESGUARDO DE GUAMBIA</b> <b>IPS-I HOSPITAL MAMA DOMINGA</b> NIT: 817.000.162 – 9	
	CÓDIGO: IF-GA-EST-01	VERSIÓN: 1.0
<b>INFORME DE RENDICIÓN DE CUENTAS</b>		

#### 4. RESEÑA HISTORICA

En 1994 por decisión de los Taitas, Mamas y Tatas, concibieron el Plan de Vida para el pueblo Misak, al igual que el Plan de Permanencia Cultural Misak, en donde se establecieron varios programas y se redefinió el programa de salud para los comuneros.

Inicialmente se prestaron servicios de salud comunitarios con énfasis en Promoción de la Salud y Prevención de la Enfermedad, posteriormente las autoridades decidieron habilitar el Hospital Mama Dominga para prestar los servicios del primer nivel de atención.

La constitución legal y puesta en funcionamiento del Hospital Mama Dominga tenía que superar varios retos como definir su naturaleza política, el desconocimiento de las entidades gubernamentales y de control sobre el derecho a constituir Modelos propios en materia de salud, desconocer el carácter público especial del hospital, las dificultades financieras de aquel entonces y el desconocimiento del Sistema de Seguridad Social en Salud.


Sin embargo, con la fortaleza y virtud de que el Hospital funciona en un territorio indígena que fue concebido en el mundo mítico y mágico de las comunidades indígenas, ha permitido superar todas las dificultades; funcionando para toda la comunidad desde el 28 de abril del año 2000.

#### 5. CONTEXTO ESTRATEGICO

##### 5.1 MISIÓN

La IPSI HOSPITAL MAMA DOMINGA brinda servicios de salud de baja complejidad y medicina propia cumpliendo altos estándares de calidad; mediante un modelo de atención integral y diferencial buscamos contribuir al mejoramiento de las condiciones de salud



 <p>CABILDO INDÍGENA DE GUAMBIA IPS - HOSPITAL <b>MAMA DOMINGA</b> ATENCIÓN CON CALIDAD HUMANA</p>	<b>CABILDO INDÍGENA DEL RESGUARDO DE GUAMBIA</b> <b>IPS-I HOSPITAL MAMA DOMINGA</b> NIT: 817.000.162 – 9	
	CÓDIGO: IF-GA-EST-01	VERSIÓN: 1.0
<b>INFORME DE RENDICIÓN DE CUENTAS</b>		

del pueblo indígena Misak y comunidad en general. Contamos con un equipo humano comprometido con la excelencia del servicio, calidez humana y responsabilidad social.

## 5.2 VISIÓN

Seremos para el año 2025, una institución prestadora de servicios de salud indígena de baja complejidad, reconocida por cumplir altos estándares de calidad mediante un modelo de atención integral y diferencial, con calidez humana y excelencia en la atención, ampliando la cobertura de sus servicios a nivel regional.


## 5.3 VALORES INSTITUCIONALES

Integridad, Respeto, Tolerancia, Compromiso y Servicio Humanizado.

## 5.4 POLITICA DE CALIDAD

Nuestra política de calidad se centra en el Compromiso de “Satisfacer a nuestros usuarios, cumpliendo con los requisitos acordes a la legislación vigente, los propios del hospital y las expectativas de la comunidad Guambiana, manteniendo un sistema continuo y permanente de planeación, ejecución, verificación y ajuste de los estándares de calidad que permita el mejoramiento continuo de los servicios de salud prestados por el Hospital Mama Dominga”.

*Objetivos de la política de calidad:*

 <p>CABILDO INDÍGENA DE GUAMBIA IPS - HOSPITAL <b>MAMA DOMINGA</b> ATENCIÓN CON CALIDAD HUMANA</p>	<b>CABILDO INDÍGENA DEL RESGUARDO DE GUAMBIA</b> <b>IPS-I HOSPITAL MAMA DOMINGA</b> NIT: 817.000.162 – 9	
	CÓDIGO: IF-GA-EST-01	VERSIÓN: 1.0
<b>INFORME DE RENDICIÓN DE CUENTAS</b>		

- ❖ Garantizar la sostenibilidad de los estándares de Habilitación.
- ❖ Reorientación de la prestación de servicios acordes con las expectativas y necesidades de salud de los usuarios.
- ❖ Implementar la Auditoría para el Mejoramiento de la Calidad de la Atención de Salud.
- ❖ Implementar el Sistema de Información para la Calidad.


## 6. GESTIÓN DE LA PRESTACIÓN DE SERVICIOS DE SALUD

La IPSI Hospital Mama Dominga está ubicada en territorio del Resguardo Indígena de Guambia, el cual se encuentra en el municipio de Silvia del Departamento del Cauca. La IPSI Hospital Mama Dominga cuenta con las siguientes sedes:

### ILUSTRACIÓN 1: UBICACIÓN SEDES IPSI HOSPITAL MAMA DOMINGA



La IPSI Hospital Mama Dominga es una institución prestadora de servicios de salud de baja complejidad.

 <p>CABILDO INDÍGENA DE GUAMBIA IPS - HOSPITAL <b>MAMA DOMINGA</b> ATENCIÓN CON CALIDAD HUMANA</p>	<b>CABILDO INDÍGENA DEL RESGUARDO DE GUAMBIA</b> <b>IPS-I HOSPITAL MAMA DOMINGA</b> NIT: 817.000.162 – 9	
	CÓDIGO: IF-GA-EST-01	VERSIÓN: 1.0
<b>INFORME DE RENDICIÓN DE CUENTAS</b>		

La población a la cual se presta servicios de salud es afiliada a las EAPB Emsanar y Mallamas pertenecientes al pueblo Misak, donde también se atiende población campesina en menor proporción.





**INFORME DE RENDICIÓN DE CUENTAS**

**6.1 PORTAFOLIO DE SERVICIOS DE SALUD**

**Tabla 1: Servicios habilitados sede Silvia las delicias**

**CODIGO DE HABILITACIÓN: 197430005801**

Nº	GRUPO DEL SERVICIOS	NOMBRE DEL SERVICIO
1	Internación	General adultos
2	Internación	General pediátrica
3	Internación	Obstetricia
4	Consulta externa	Enfermería
5	Consulta externa	Ginecobstetricia
6	Consulta externa	Medicina General
7	Consulta externa	Medicina Interna
8	Consulta externa	Nutrición y dietética
9	Consulta externa	Odontología general
10	Consulta externa	Pediatría
11	Consulta externa	Psicología
12	Urgencias	Servicio de urgencias
13	Transporte asistencial básico	Transporte asistencial básico
14	Apoyo diagnóstico y complementación terapéutica	Laboratorio clínico
15	Apoyo diagnóstico y complementación terapéutica	Radiología e imágenes diagnostica
16	Apoyo diagnóstico y complementación terapéutica	Toma de muestras de laboratorio clínico
17	Apoyo diagnóstico y	Servicio Farmacéutico



**INFORME DE RENDICIÓN DE CUENTAS**

	complementación terapéutica	
18	Apoyo diagnóstico y complementación terapéutica	Ultrasonido
19	Apoyo diagnóstico y complementación terapéutica	Toma e interpretación de radiografías odontológicas
20	Apoyo diagnóstico y complementación terapéutica	Tamización de cáncer de cuello uterino
21	Protección específica y detección temprana	Protección específica - atención del parto
22	Protección específica y detección temprana	Detección específica - atención al recién nacido
23	Protección específica y detección temprana	Detección específica - alteraciones del crecimiento y desarrollo ( menor a 10 años )
24	Protección específica y detección temprana	Detección específica - alteraciones del desarrollo del joven ( de 10 a 29 años )
25	Protección específica y detección temprana	Detección temprana-alteraciones del embarazo
26	Protección específica y detección temprana	Detección temprana - alteraciones en el adulto ( mayor a 45 años )
27	Protección específica y detección temprana	Detección temprana- cáncer de cuello uterino
28	Protección específica y detección temprana	Detección temprana- alteraciones de la agudeza visual
29	Protección específica y detección temprana	Protección específica- vacunación
30	Protección específica y detección temprana	Protección específica- atención preventiva en salud bucal



**INFORME DE RENDICIÓN DE CUENTAS**

<b>31</b>	Protección específica y detección temprana	Protección específica - atención en planificación familiar hombres y mujeres
<b>32</b>	Procesos	Proceso esterilización

**Tabla 2: Servicios habilitados Subsede Silvia**

**CODIGO DE HABILITACIÓN: 197430005802**

<b>Nº</b>	<b>GRUPO DEL SERVICIOS</b>	<b>NOMBRE DEL SERVICIO</b>
<b>1</b>	Consulta externa	Enfermería
<b>2</b>	Consulta externa	Medicina General
<b>3</b>	Consulta externa	Odontología general
<b>4</b>	Apoyo diagnóstico y complementación terapéutica	Toma de muestras de laboratorio clínico
<b>5</b>	Apoyo diagnóstico y complementación terapéutica	Servicio Farmacéutico
<b>6</b>	Apoyo diagnóstico y complementación terapéutica	Toma e interpretación de radiografías odontológicas
<b>7</b>	Apoyo diagnóstico y complementación terapéutica	Tamización de cáncer de cuello uterino
<b>8</b>	Apoyo diagnóstico y complementación terapéutica	Protección específica - atención al recién nacido
<b>9</b>	Protección específica y detección temprana	Detección específica - alteraciones del crecimiento y desarrollo ( menor a 10 años )
<b>10</b>	Protección específica y detección temprana	Detección específica - alteraciones del desarrollo del joven ( de 10 a 29 años )



**INFORME DE RENDICIÓN DE CUENTAS**

11	Protección específica y detección temprana	Detección temprana-alteraciones del embarazo
12	Protección específica y detección temprana	Detección temprana - alteraciones en el adulto ( mayor a 45 años )
13	Protección específica y detección temprana	Detección temprana- cáncer de cuello uterino
14	Protección específica y detección temprana	Detección temprana- alteraciones de la agudeza visual
15	Protección específica y detección temprana	Protección específica - vacunación
16	Protección específica y detección temprana	Protección específica- atención preventiva en salud bucal
17	Protección específica y detección temprana	Protección específica - atención en planificación familiar hombres y mujeres

**Tabla 3: Servicios habilitados sede Piendamó**

**CODIGO DE HABILITACIÓN: 197430005805**

Nº	GRUPO DEL SERVICIOS	NOMBRE DEL SERVICIO
1	Consulta externa	Enfermería
2	Consulta externa	Medicina General
3	Consulta externa	Medicina Interna
4	Consulta externa	Nutrición y dietética
5	Consulta externa	Odontología general
6	Consulta externa	Ginecobstetricia
7	Consulta externa	Pediatría



CABILDO INDÍGENA DE GUAMBIA IPS - HOSPITAL  
**MAMA DOMINGA**  
ATENCIÓN CON CALIDAD HUMANA

**CABILDO INDÍGENA DEL RESGUARDO DE GUAMBIA  
IPS-I HOSPITAL MAMA DOMINGA**

NIT: 817.000.162 – 9


CÓDIGO: IF-GA-EST-01

VERSIÓN: 1.0

**INFORME DE RENDICIÓN DE CUENTAS**

8	Apoyo diagnóstico y complementación terapéutica	Toma de muestras de laboratorio clínico
9	Apoyo diagnóstico y complementación terapéutica	Ultrasonido
10	Apoyo diagnóstico y complementación terapéutica	Servicio Farmacéutico
11	Apoyo diagnóstico y complementación terapéutica	Tamización de cáncer de cuello uterino
12	Apoyo diagnóstico y complementación terapéutica	Protección específica - atención al recién nacido
13	Protección específica y detección temprana	Detección específica - alteraciones del crecimiento y desarrollo ( menor a 10 años )
14	Protección específica y detección temprana	Detección específica - alteraciones del desarrollo del joven ( de 10 a 29 años )
15	Protección específica y detección temprana	Detección temprana-alteraciones del embarazo
16	Protección específica y detección temprana	Detección temprana - alteraciones en el adulto ( mayor a 45 años )
17	Protección específica y detección temprana	Detección temprana- cáncer de cuello uterino
18	Protección específica y detección temprana	Detección temprana- alteraciones de la agudeza visual
19	Protección específica y detección temprana	Protección específica - vacunación
20	Protección específica y detección temprana	Protección específica- atención preventiva en salud bucal
21	Protección específica y detección temprana	Protección específica - atención en planificación familiar hombres y mujeres




 <b>CABILDO INDÍGENA DE GUAMBIA IPS - HOSPITAL MAMA DOMINGA</b> <small>ATENCIÓN CON CALIDAD HUMANA</small>	<b>CABILDO INDÍGENA DEL RESGUARDO DE GUAMBIA</b> <b>IPS-I HOSPITAL MAMA DOMINGA</b> NIT: 817.000.162 – 9	
	CÓDIGO: IF-GA-EST-01	VERSIÓN: 1.0
<b>INFORME DE RENDICIÓN DE CUENTAS</b>		

## 6. 2 CAPACIDAD INSTALADA

**Tabla 4 Capacidad instalada por sedes**


MUNICIPIO	SEDE	GRUPO CAPACIDAD	NOMBRE DEL SERVICIO	CANTIDAD
SILVIA LAS DELICIAS	CABILDO DE GUAMBIA HOSPITAL MAMA DOMINGA	AMBULANCIAS	Básica	3
SILVIA LAS DELICIAS	CABILDO DE GUAMBIA HOSPITAL MAMA DOMINGA	CAMAS	Pediátrica	4
SILVIA LAS DELICIAS	CABILDO DE GUAMBIA HOSPITAL MAMA DOMINGA	CAMAS	Adultos	8
SILVIA LAS DELICIAS	CABILDO DE GUAMBIA HOSPITAL MAMA DOMINGA	CAMAS	Obstetricia	3
SILVIA LAS DELICIAS	CABILDO DE GUAMBIA HOSPITAL MAMA DOMINGA	SALAS	Partos	1
PIENDAMÓ	CABILDO INDÍGENA DE GUAMBIA HOSPITAL MAMA DOMINGA IPS - I SUBSEDE PIENDAMO	SALAS	Procedimientos	1
SILVIA LAS DELICIAS	CABILDO DE GUAMBIA HOSPITAL MAMA DOMINGA	SALAS	Procedimientos	1
SILVIA	SUBSEDE CABILDO DE GUAMBIA HOSPITAL MAMA DOMINGA	SALAS	Procedimientos	1

Fuente: Registro especial de prestadores de servicios de salud

 <b>CABILDO INDÍGENA DE GUAMBIA IPS - HOSPITAL MAMA DOMINGA</b> <small>ATENCIÓN CON CALIDAD HUMANA</small>	<b>CABILDO INDÍGENA DEL RESGUARDO DE GUAMBIA</b> <b>IPS-I HOSPITAL MAMA DOMINGA</b> NIT: 817.000.162 – 9	
	CÓDIGO: IF-GA-EST-01	VERSIÓN: 1.0
<b>INFORME DE RENDICIÓN DE CUENTAS</b>		

**Tabla 5: Capacidad instalada talento humano salud.**

SEDE	DESC PROFESIONAL*	SERVICIO HAB REPS*	NUM PROFESIONALES	NUM HORAS PROFESIONAL POR DIA	NUM DIAS ATENCION POR SEMANA
<b>SILVIA- LAS DELICIAS</b>	Medico	Consulta externa urgencias y hospitalización	3	8	6
	Enfermero	Programas DT y PE , urgencias y hospitalización	2	8	6
	Bacteriólogo	Toma de muestras y laboratorio clínico	1	8	6
	Auxiliar de laboratorio	Toma de muestras y laboratorio clínico	1	8	6
	Auxiliar de enfermería	Urgencias y hospitalización.	8	8	6
	Auxiliar de enfermería	Programas DT Y PE	5	8	6
	Odontólogo	Consulta odontológica	16	8	6
	Higienista oral	Higiene oral	1	8	6
	Regente farmacia	Farmacia	1	8	6
<b>SILVIA</b>	Medico	Consulta externa	2	8	6
	Enfermero	Programas DT y PE	1	8	6
	Auxiliar de laboratorio	Toma de muestras y laboratorio clínico	1	8	6
	Auxiliar de enfermería	Programas DT Y PE	1	8	6
	Odontólogo	Consulta odontológica	1	8	6

 <b>CABILDO INDÍGENA DE GUAMBIA IPS - HOSPITAL MAMA DOMINGA</b> <small>ATENCIÓN CON CALIDAD HUMANA</small>	<b>CABILDO INDÍGENA DEL RESGUARDO DE GUAMBIA</b> <b>IPS-I HOSPITAL MAMA DOMINGA</b> NIT: 817.000.162 – 9	
	CÓDIGO: IF-GA-EST-01	VERSIÓN: 1.0
<b>INFORME DE RENDICIÓN DE CUENTAS</b>		


	Regente farmacia	Farmacia	1	8	6
<b>PIENDAMO</b>	Medico	Consulta externa	3	8	6
	Enfermero	Programas DT y PE	1	8	6
	Auxiliar de laboratorio	Toma de muestras y laboratorio clinico	1	8	6
	Auxiliar de enfermería	Programas DT Y PE	3	8	6
	Odontólogo	Consulta odontológica	1	8	6
	Regente farmacia	Farmacia	1	8	6

Fuente: Registro especial de prestadores de servicios de salud-REPS, Nomina de talento humano HMD

### 6.3 INDICADORES DEL SISTEMA OBLIGATORIO DE GARANTIA DE LA CALIDAD-SOGC

**Tabla 6: Comparativo Indicadores SOGC 2018-2019-2020**

NOMBRE DEL INDICADOR	2018	2019	2020
1. Indicador de oportunidad en asignación de citas en consulta Médica General en IPS- indígena Hospital Mama Dominga.	1	1	1
2. Oportunidad en la atención de consulta Odontología General en IPS- indígena Hospital Mama Dominga.	1	1	1
3. Oportunidad en atención en la consulta de urgencias en IPS- indígena Hospital Mama Dominga.	6	8	17
4. Eventos adversos en prestación de servicios de salud en IPS- indígena Hospital Mama Dominga.	3	7	1
5. Incidentes en la prestación de servicios en IPS- indígena Hospital Mama Dominga.	79	0	3

 <p>CABILDO INDÍGENA DE GUAMBIA IPS - HOSPITAL <b>MAMA DOMINGA</b> ATENCIÓN CON CALIDAD HUMANA</p>	<b>CABILDO INDÍGENA DEL RESGUARDO DE GUAMBIA</b> <b>IPS-I HOSPITAL MAMA DOMINGA</b> NIT: 817.000.162 – 9	
	CÓDIGO: IF-GA-EST-01	VERSIÓN: 1.0
<b>INFORME DE RENDICIÓN DE CUENTAS</b>		

6. Satisfacción global en la prestación de servicios en IPS- indígena Hospital Mama Dominga	94,30%	95,65%	95,77%
7. Recomendaría la IPSI Hospital Mama Dominga a un familiar o amigo	65,20%	47,82%	65,33%

Fuente: Base de datos HMD

En lo que se refiere a los indicadores de oportunidad en la consulta de medicina general, odontología y urgencias se ha mantenido la oportunidad en un día, con una agenda de 24 pacientes promedio por cada profesional y un tiempo de duración de consulta de 20 minutos por paciente, este indicador no ha presentado variaciones en los últimos tres años.

Se observa que para el año 2019 se reportaron más eventos adversos, los cuales fueron asociados a la administración de medicamentos y complicaciones en la atención odontológica. En comparación con el año 2018 y 2020 lo que evidencia las estrategias en la atención segura del paciente han permitido que se disminuyan las atenciones inseguras, dado que el personal se encuentra adherido al programa de seguridad del paciente.

A diferencia de los eventos adversos reportados, el número de incidentes presenta una variación muy significativa, en el año 2018 se presentaron 79 casos, para el año 2019 se presentaron 0 casos y en el 2020 se reportaron 3 incidentes. Esto evidencia que se debe continuar con el fortalecimiento del programa de seguridad del paciente y en la estandarización de la recolección y reporte de la información.

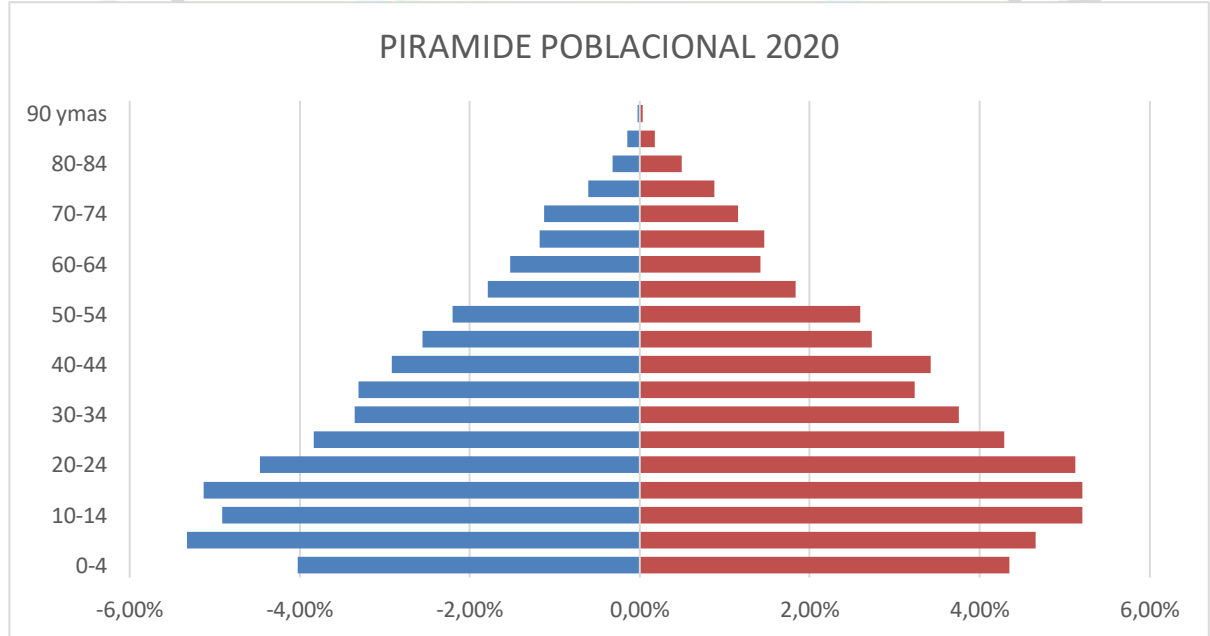
El indicador de satisfacción global en la prestación de servicios en IPS- indígena Hospital Mama Dominga, para el año 2020 se ubica en un 95,77%, el cual no ha presentado desviaciones significativas en los últimos tres años y el cual representa la percepción de satisfacción de los usuarios que asisten a la institución.

El indicador recomendaría la IPSI Hospital Mama Dominga a un familiar o amigo, para el año 2020 fue del 65.33% en comparación con el año inmediatamente anterior donde se ubico en 47,82 %. Esto evidencia que entre los usuarios que demandan los servicios institucionales, mejoró la percepción de la prestación de los servicios.

## 7. DESCRIPCIÓN DEMOGRAFICA Y EPIDEMIOLOGICA


### 7.1 PIRAMIDE POBLACIONAL

**Ilustración N°2: Pirámide poblacional**



Fuente: BDUJA

La población atendida en la IPS-I Mama Dominga representa una pirámide poblacional progresiva, diferente al comportamiento a nivel

 <p>CABILDO INDÍGENA DE GUAMBIA IPS - HOSPITAL <b>MAMA DOMINGA</b> ATENCIÓN CON CALIDAD HUMANA</p>	<b>CABILDO INDÍGENA DEL RESGUARDO DE GUAMBIA</b> <b>IPS-I HOSPITAL MAMA DOMINGA</b> NIT: 817.000.162 – 9	
	CÓDIGO: IF-GA-EST-01	VERSIÓN: 1.0
<b>INFORME DE RENDICIÓN DE CUENTAS</b>		

Nacional, es de recalcar que las poblaciones en vía de desarrollo aún se caracterizan por tener en su salud la prevalencia de enfermedades propias de la infancia y juventud.

La pirámide corresponde a la estructura de la población por sexo y grupo de edad indica que: La mayor concentración de la población está en El grupo de edad de 15 a 19 años, seguido por el grupo de 5 a 9 años.


El índice de dependencia de los afiliados es de 54,56 por cada 100 habitantes en edades productivas.

El índice de envejecimiento para la población afiliada es de 3.6, lo que significa que por cada 100 menores de 15 años hay 3.6 habitantes de 65 años o más.

En general la pirámide está constituida en su mayoría por población potencialmente activa entre las edades de 15 a 64 años, conllevando que las acciones de protección específica y detección temprana deben ser encaminadas a evitar o disminuir los riesgos de morir o enfermar por causas prevenibles. En la población es de vital importancia tener en cuenta la cresta de la pirámide, donde se ubica la población mayor que representa la sabiduría de los pueblos.

## 7.2 TASAS DE FECUNDIDAD Y NATALIDAD

En general para el municipio de silvia- cauca se estima que si el crecimiento poblacional se mantiene como en años anteriores (+0.47% año) la población al presente año será de 32.922.

 <b>CABILDO INDÍGENA DE GUAMBIA IPS - HOSPITAL MAMA DOMINGA</b> <small>ATENCIÓN CON CALIDAD HUMANA</small>	<b>CABILDO INDÍGENA DEL RESGUARDO DE GUAMBIA</b> <b>IPS-I HOSPITAL MAMA DOMINGA</b> NIT: 817.000.162 – 9	
	CÓDIGO: IF-GA-EST-01	VERSIÓN: 1.0
<b>INFORME DE RENDICIÓN DE CUENTAS</b>		

### 7.2.1. Tasa de fecundidad en mujeres de 15 a 49 años

La Tasa de fecundidad en mujeres de 15 a 49 años 38,01, lo cual indica que por cada 1000 mujeres de 15 a 49 años se presentaron 38,01 nacidos vivos.


### 7.2.2. Tasa de Natalidad

La Tasa de Natalidad 10,57, lo cual indica que por cada 1000 habitantes se presentaron 10,57 nacidos vivos.

## 7.3 MORBILIDAD:

**Tabla 6 Diez primeras causas de morbilidad consulta externa, por evento Según CIE 10. IPS-I Mama Dominga 2020**

COD_CI E10	COD_CIE9	TOT AL	PORCENT AJE
I10X	HIPERTENSION ESENCIAL (PRIMARIA)	725	30%
J00X	RINOFARINGITIS AGUDA	517	21%
K040	PULPITIS	229	9,49%
N390	INFECCION DE VIAS URINARIAS SITIO NO ESPECIFICADO	198	8,20%
A09X	DIARREA Y GASTROENTERITIS DE PRESUNTO ORIGEN INFECCIOSO	197	8,16%
J449	ENFERMEDAD PULMONAR OBSTRUCTIVA CRONICA NO ESPECIFICADA	120	4,97%
N760	VAGINITIS AGUDA	115	4,76%
B86X	ESCABIOSIS	106	4,39%
M545	LUMBAGO NO ESPECIFICADO	104	4,30%
M069	ARTRITIS REUMATOIDEA NO ESPECIFICA	102	4,22%
		<b>241</b>	
		<b>3</b>	<b>100%</b>

 <p>CABILDO INDÍGENA DE GUAMBIA IPS - HOSPITAL <b>MAMA DOMINGA</b> ATENCIÓN CON CALIDAD HUMANA</p>	<b>CABILDO INDÍGENA DEL RESGUARDO DE GUAMBIA</b> <b>IPS-I HOSPITAL MAMA DOMINGA</b> NIT: 817.000.162 – 9	
	CÓDIGO: IF-GA-EST-01	VERSIÓN: 1.0
<b>INFORME DE RENDICIÓN DE CUENTAS</b>		

Fuente: RIPS HMD

La primera causa de consulta externa por morbilidad es la Hipertensión Arterial (HTA). Para los afiliados la HTA es la principal causa de consulta en la población mayor de 60 años. Cabe destacar que la Hipertensión arterial es una patología crónica que en muchos casos no se diagnostica en edades tempranas.

La Rinofaringitis aguda es la segunda causa de mayor consulta, con mayor prevalencia en el rango de 0 a 4 años de edad, seguido del rango de edades 15 a 44 años y posteriormente se ubica el rango de 5 a 14 años.

La pulpitis es la tercera causa de consulta, afecta principalmente al rango de edad de 15 a 44 años.

La infección de vías urinarias sitio no especificado de presunto origen infeccioso ocupa la cuarta causa de consulta, afectando principalmente a población femenina mayor de 15 años.


La diarrea y gastroenteritis de presunto origen infeccioso ocupa la quinta causa de consulta, afectando principalmente a población entre 0 y 4 años.

La enfermedad pulmonar obstructiva crónica, afecta a la población de 1 a 44 años de edad, pero principalmente al rango de edad de 60 años y más, es la sexta causa de consulta.

La vaginitis aguda ocupa la séptima causa de consulta, afecta a la población femenina principalmente al rango de edad de 15 a 44 años.

La escabiosis es la octava causa de consulta y la población más afectada oscila entre 1 y los 10 años de edad.



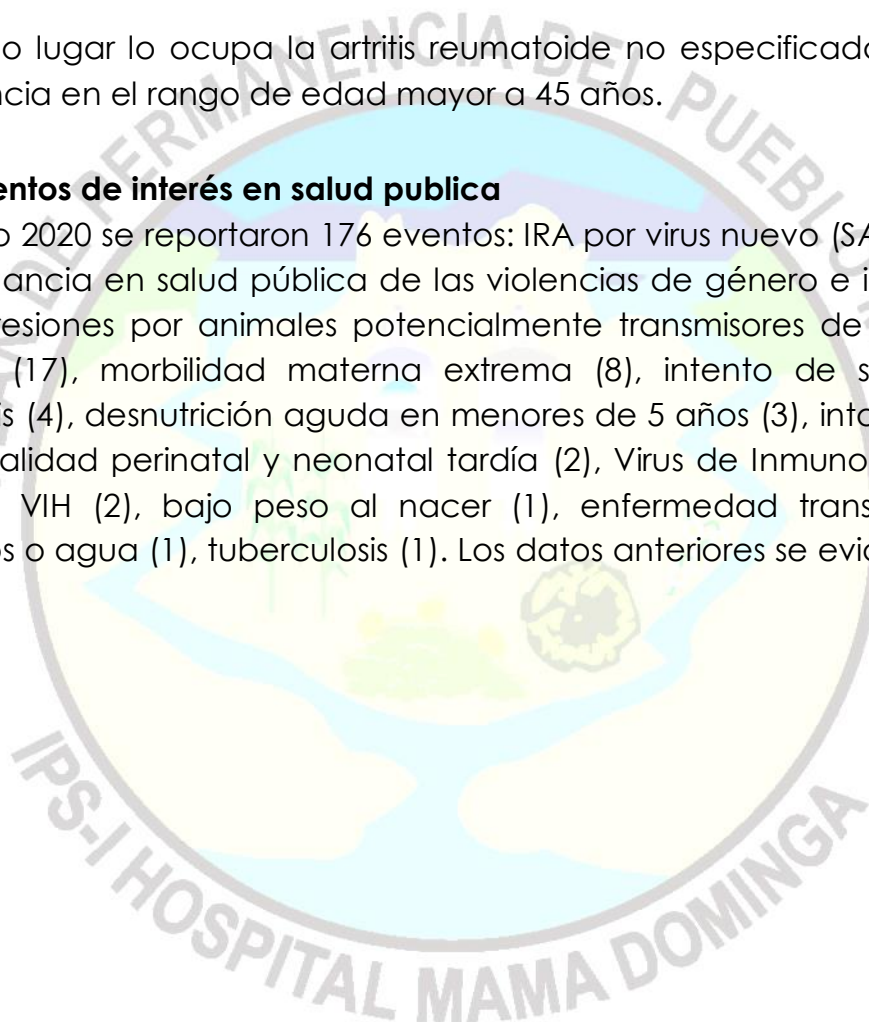
 <p>CABILDO INDÍGENA DE GUAMBIA IPS - HOSPITAL <b>MAMA DOMINGA</b> ATENCIÓN CON CALIDAD HUMANA</p>	<b>CABILDO INDÍGENA DEL RESGUARDO DE GUAMBIA</b> <b>IPS-I HOSPITAL MAMA DOMINGA</b> NIT: 817.000.162 – 9	
	CÓDIGO: IF-GA-EST-01	VERSIÓN: 1.0
<b>INFORME DE RENDICIÓN DE CUENTAS</b>		

El lumbago no especificado ocupa la novena causa de consulta, afecta principalmente al rango de edad de 15 a 44 años y al rango de edad de 45 a 59 años. Se destaca que El lumbago está afectando principalmente a la población productiva.

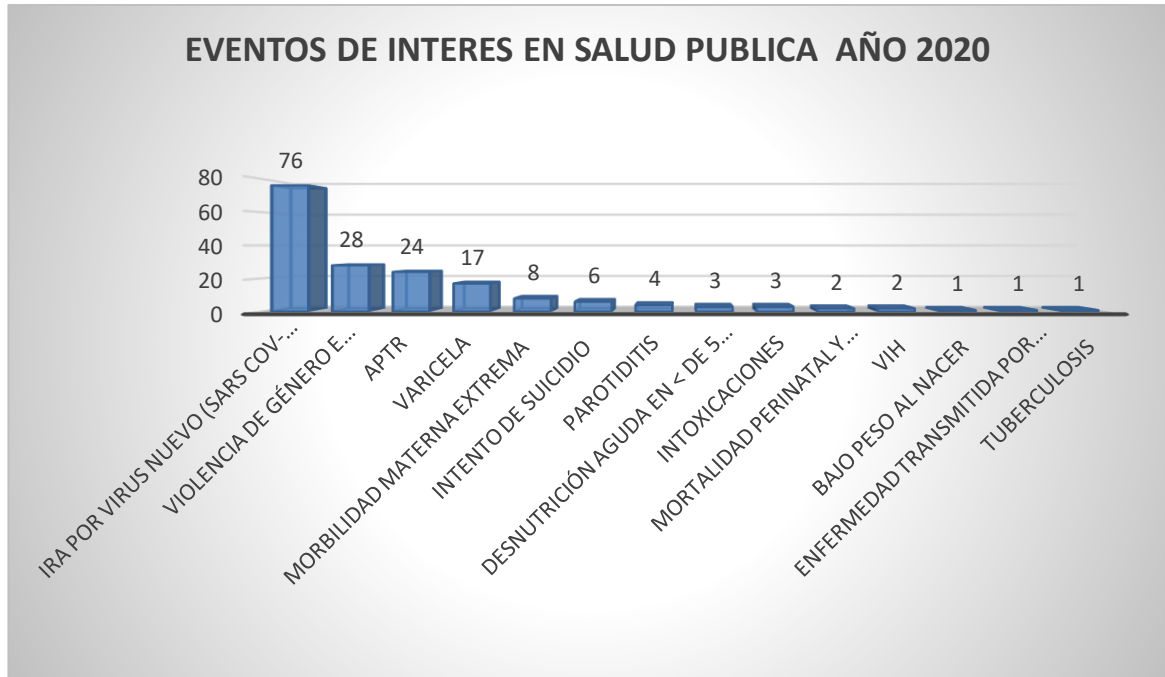
El decimo lugar lo ocupa la artritis reumatoide no especificada, con una prevalencia en el rango de edad mayor a 45 años.

### 7.3.1. Eventos de interés en salud publica

En el año 2020 se reportaron 176 eventos: IRA por virus nuevo (SARS COV-2) (76), vigilancia en salud pública de las violencias de género e intrafamiliar (28), agresiones por animales potencialmente transmisores de rabia (24), varicela (17), morbilidad materna extrema (8), intento de suicidio (6), parotiditis (4), desnutrición aguda en menores de 5 años (3), intoxicaciones (3), mortalidad perinatal y neonatal tardía (2), Virus de Inmunodeficiencia Humana VIH (2), bajo peso al nacer (1), enfermedad transmitida por alimentos o agua (1), tuberculosis (1). Los datos anteriores se evidencian en



la gráfica número 1.



Gráfica 1. Fuente: Sivigila –HMD

Posteriormente se da a conocer la situación epidemiológica respecto a la pandemia con el virus SARS COV 2 explicando que en la IPS I Hospital Mama Dominga sede Piendamó durante el año 2020 se tomaron 69 muestras, de las cuales 36 fueron positivas y 30 fueron negativas, 3 resultados pendientes y 0 fallecidos. A continuación, en la gráfica número 2 se evidencia lo mencionado anteriormente.



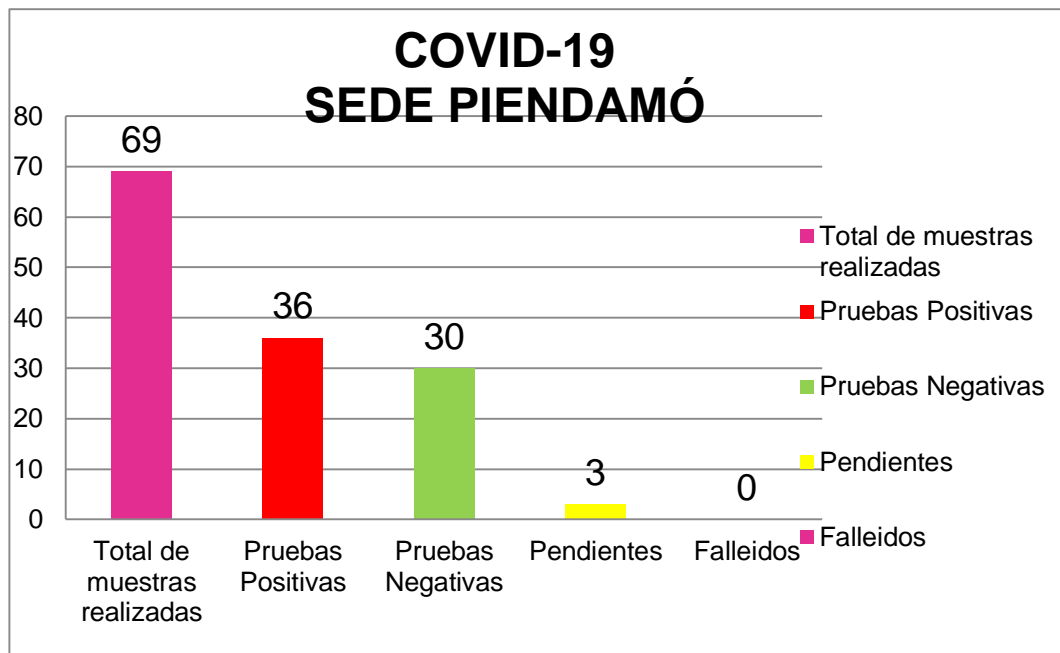
**CABILDO INDÍGENA DEL RESGUARDO DE GUAMBIA  
IPS-I HOSPITAL MAMA DOMINGA**

NIT: 817.000.162 – 9

CÓDIGO: IF-GA-EST-01

VERSIÓN: 1.0

**INFORME DE RENDICIÓN DE CUENTAS**



Gráfica 2

De igual manera se expone que en la Sede Las Delicias y Sub Sede Silvia se tomaron el el año 2020 166 muestras para COVID-19, de las cuales 68 fueron positivas, 98 fueron negativas, 8 usuarios con punto de atención IPS I Hospital Mama Dominga fueron tamizados en otras IPS, 5 remitidos a nivel superior, 7 defunciones por COVID-19. A continuación, en la gráfica número 3 se evidencia lo mencionado anteriormente.



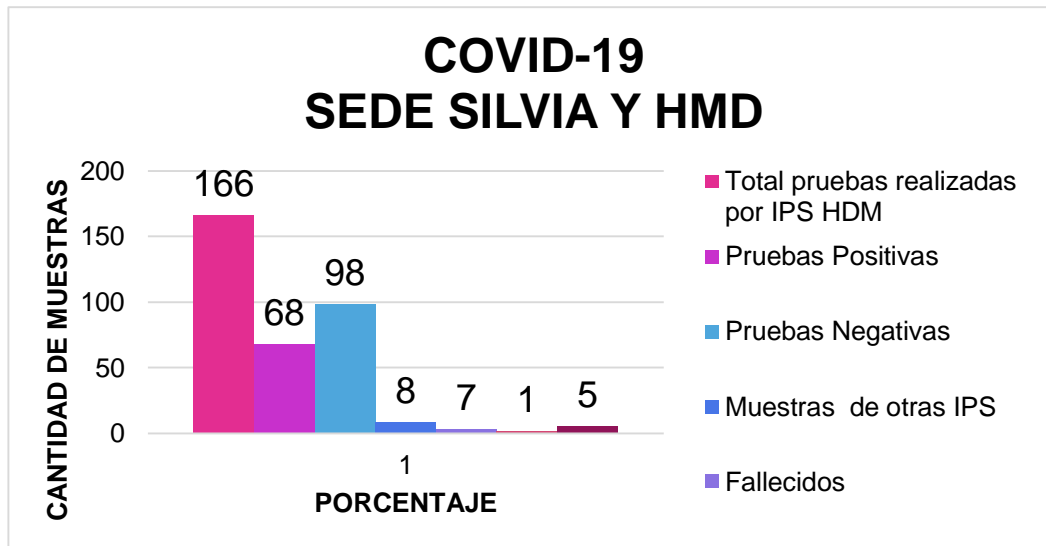
**CABILDO INDÍGENA DEL RESGUARDO DE GUAMBIA  
IPS-I HOSPITAL MAMA DOMINGA**

NIT: 817.000.162 – 9

CÓDIGO: IF-GA-EST-01

VERSIÓN: 1.0

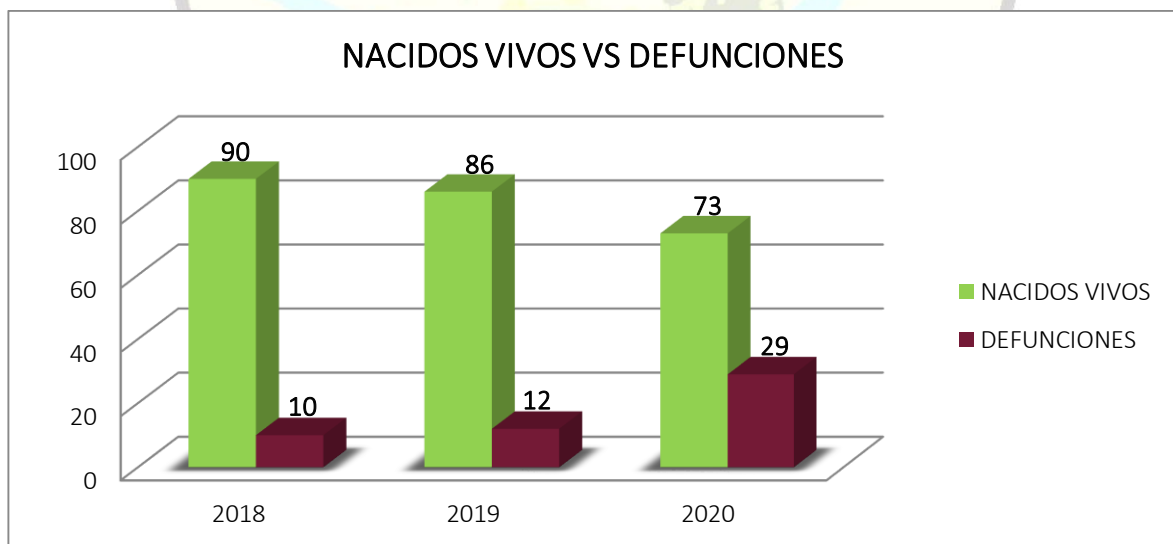
**INFORME DE RENDICIÓN DE CUENTAS**



Gráfica 3

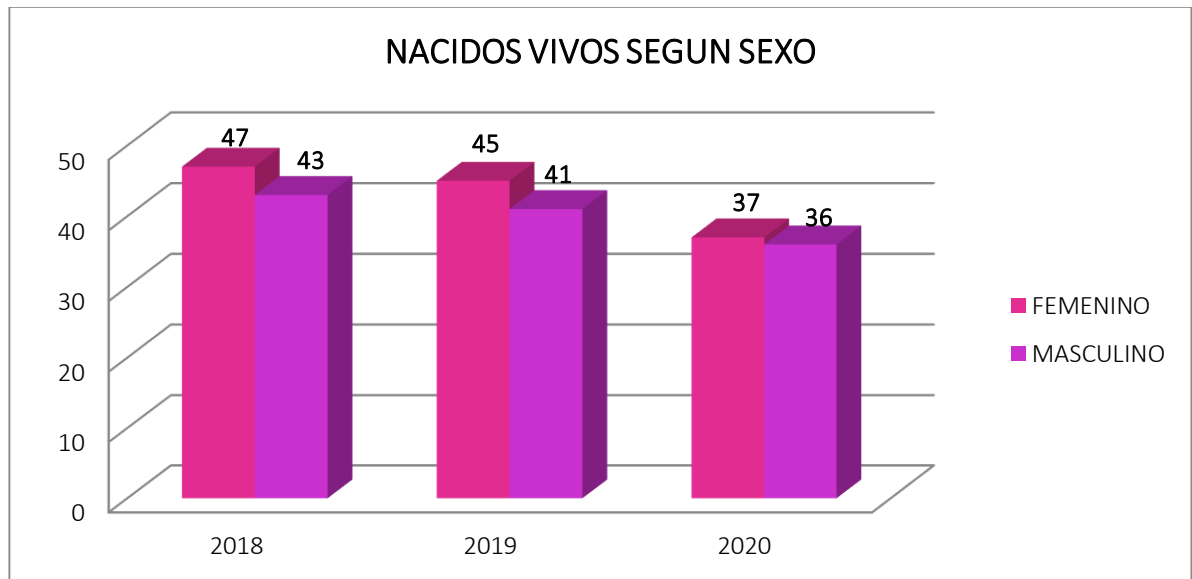
#### 7.3.2 Estadísticas vitales:

Con respecto a las estadísticas vitales reportadas por IPS-I Hospital Mama Dominga Sede las Delicias se encuentran los datos ilustrados en la gráfica número 4:



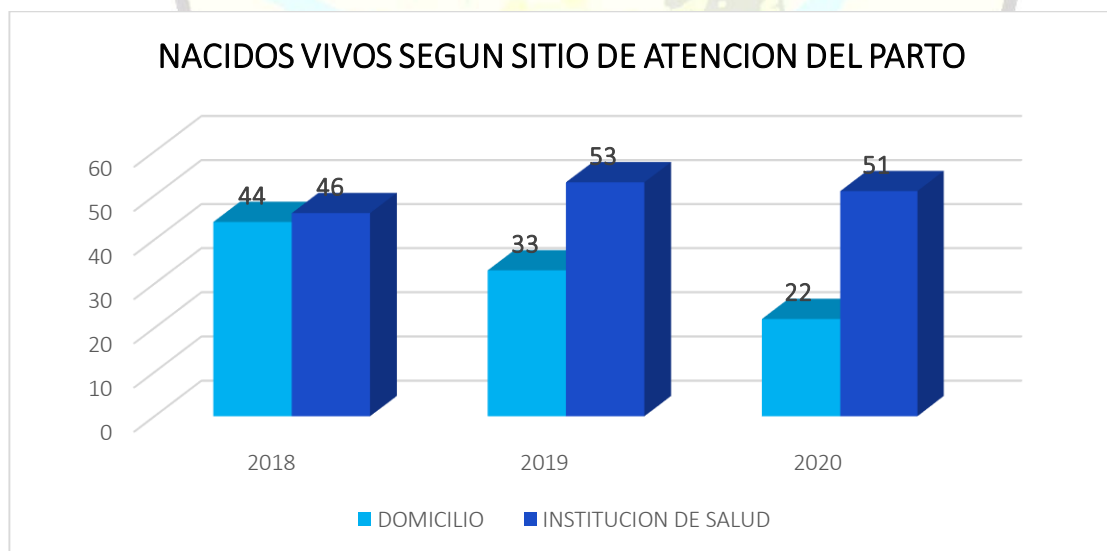
Gráfica 4

En la gráfica número 5 se evidencian los nacimientos según sexo:



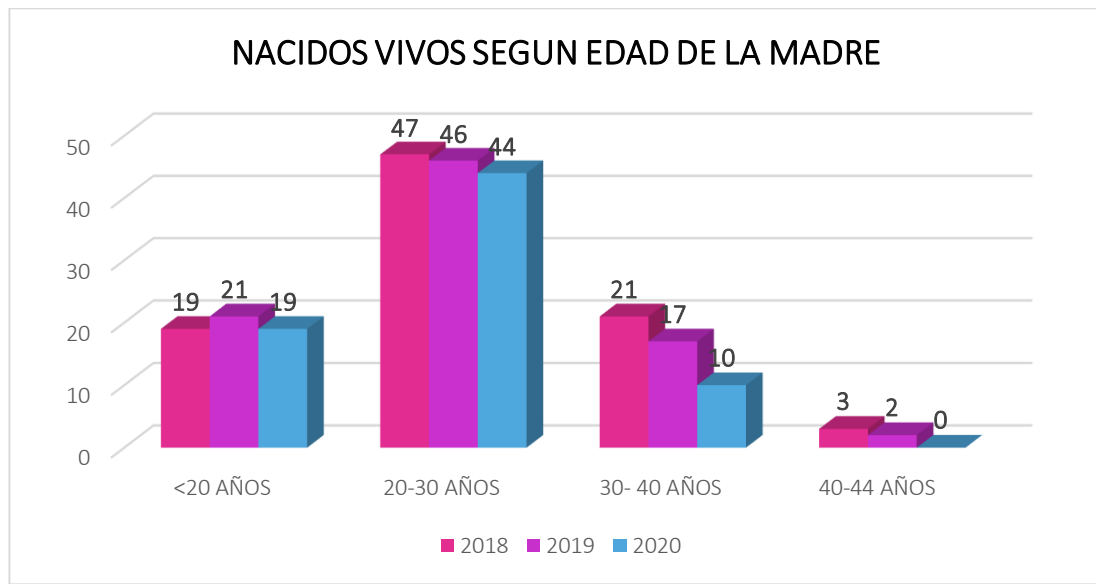
Gráfica 5

En la gráfica número 6 se evidencian nacidos vivos según sitio de nacimiento:



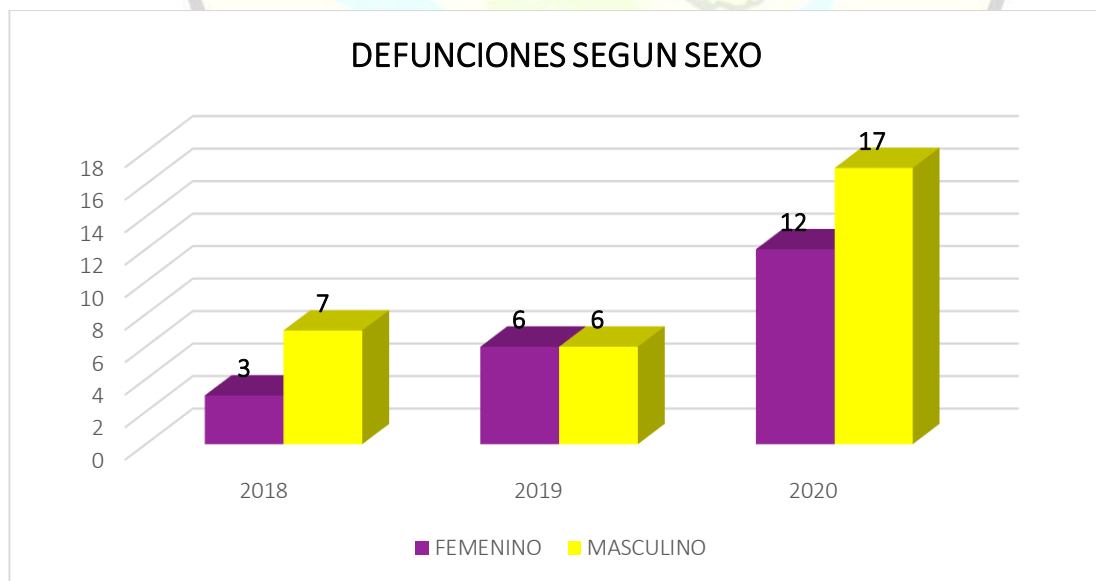
Gráfica 6

A continuación, en la gráfica número 7 se observan los nacidos vivos según edad de la madre



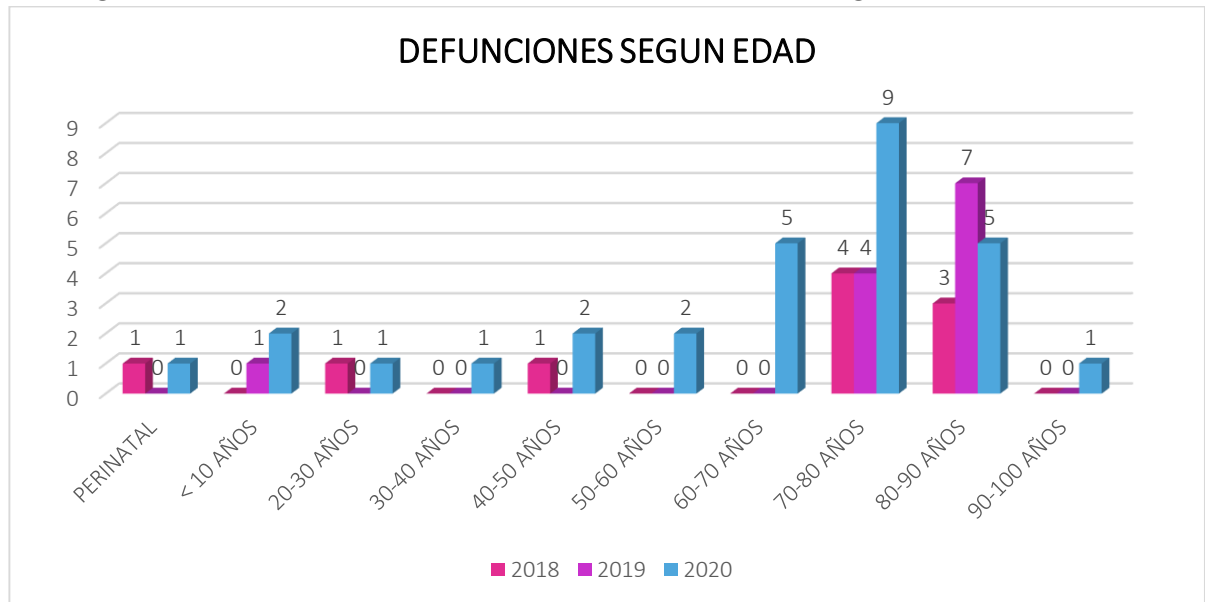
Gráfica 7

En seguida se observan las defunciones según el sexo de la persona que falleció:



Gráfica 8

En la gráfica número 9 se observan las defunciones según edad:



Gráfica 9

Así mismo se dio a conocer la cantidad de defunciones según mes del año 2021, evidenciándose que los meses con más número de defunciones corresponde a septiembre y octubre coincidiendo con el pico de contagio por COVID-19 en el departamento y en el resguardo de Guambia, lo cual permite inferir que algunas de estas defunciones estuvieron relacionadas con COVID-19 pero debido a la renuencia y negación ante la Pandemia en el resguardo de Guambia, hace que los familiares de las personas fallecidas nieguen síntomas relacionados con la infección por SARS COV 2 al ser un 90% muertes en domicilio, no se puede establecer la causa específica se establezca la causa directa por autopsia verbal. Adicionalmente es de recalcar que las personas no permiten toma de muestra PCR ni antígeno post- mortem. Lo mencionado anteriormente se evidencia en la gráfica número 10 a continuación:



**CABILDO INDÍGENA DEL RESGUARDO DE GUAMBIA  
IPS-I HOSPITAL MAMA DOMINGA**

NIT: 817.000.162 – 9

CÓDIGO: IF-GA-EST-01

VERSIÓN: 1.0

**INFORME DE RENDICIÓN DE CUENTAS**

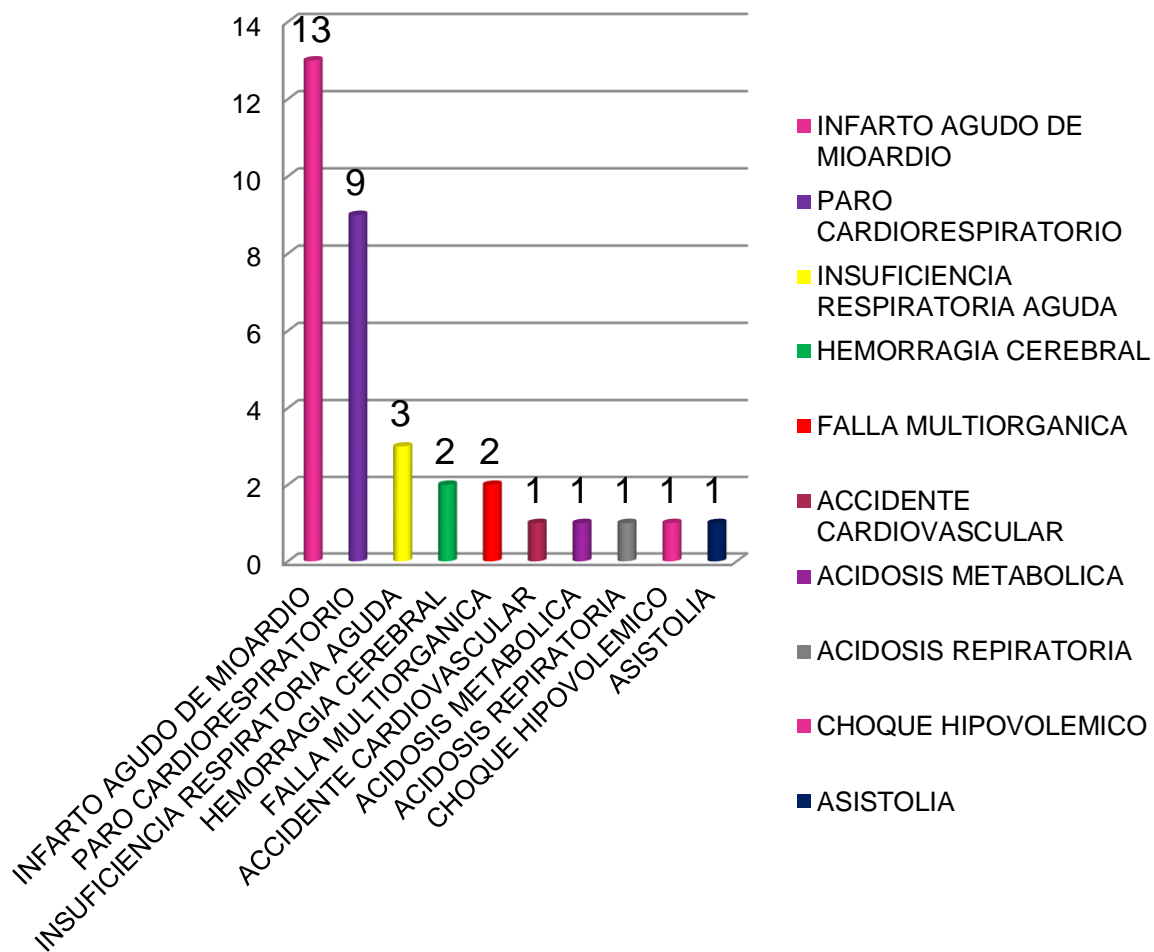


Gráfica 10

Así mismo se expuso las principales causas de defunción registradas en el año 2020: iniciando con 13 casos de Infarto Agudo de Miocardio, 9 casos de paro cardiorrespiratorio, 3 de insuficiencia respiratoria aguda, 2 de hemorragia cerebral, 2 de falla multiorgánica, 1 caso atribuido a cada una de las siguientes enfermedades: accidente cardiovascular, acidosis metabólica, acidosis respiratoria, choque hipovolémico, asistolia. A continuación, en la gráfica número 11 se evidencia lo anteriormente mencionado:



## CAUSA DIRECTA DE DEFUNCION 2020



Gráfica 11





**CABILDO INDÍGENA DEL RESGUARDO DE GUAMBIA  
IPS-I HOSPITAL MAMA DOMINGA**

NIT: 817.000.162 – 9

CÓDIGO: IF-GA-EST-01

VERSIÓN: 1.0

**INFORME DE RENDICIÓN DE CUENTAS**

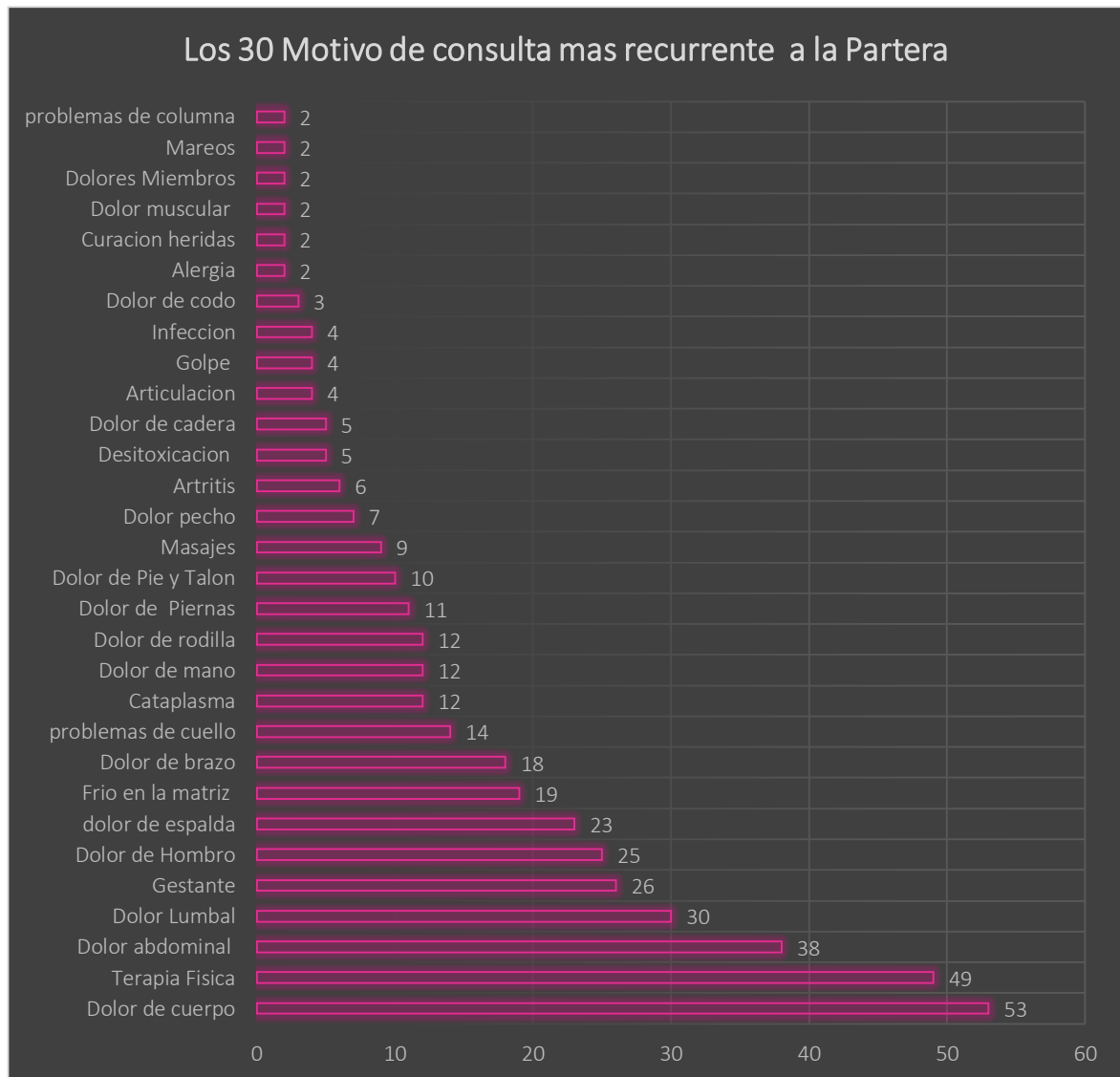
7.3.3 Morbilidad desde la cosmovisión del pueblo de Guambia.



Gráfica 12 - Fuente: Rips- Sierra Morena


Las enfermedades propias reportadas por Sierra Morena en año 2020 fueron en su mayor proporción la limpieza espiritual con (303) casos.





Gráfica 13

Se observa que el principal motivo de consulta con la partera fue por dolor del cuerpo, seguido por terapia física y en tercer lugar por dolor abdominal, en el cuarto lugar se encuentra dolor lumbar y en quinto lugar la atención a la gestante.

 <p>CABILDO INDÍGENA DE GUAMBIA IPS-I HOSPITAL <b>MAMA DOMINGA</b> ATENCIÓN CON CALIDAD HUMANA</p>	<b>CABILDO INDÍGENA DEL RESGUARDO DE GUAMBIA</b> <b>IPS-I HOSPITAL MAMA DOMINGA</b> NIT: 817.000.162 – 9	
	CÓDIGO: IF-GA-EST-01	VERSIÓN: 1.0
<b>INFORME DE RENDICIÓN DE CUENTAS</b>		

7.3.4. Indicadores de gestión del riesgo en salud.


**La IPSI Mama Dominga, cuenta con los siguientes programas**

### **PROGRAMA DE MATERNAS**



### **PROGRAMA DE CRONICOS**

- Revisión de bases de datos de pacientes con enfermedades crónicas con el fin de identificar pacientes inasistentes, clasificar riesgo, seguimiento.
- Teleconsulta a pacientes con alto riesgo y visitas domiciliarias en medio de la pandemia por COVID 19
- Dispensación y entrega de medicamentos en casa
- Educación a pacientes con diabetes e hipertensión arterial en hábitos de vida saludable.
- Se plantea capacitaciones en zonas veredales y emisora.


 <p>CABILDO INDÍGENA DE GUAMBIA IPS - HOSPITAL <b>MAMA DOMINGA</b> ATENCIÓN CON CALIDAD HUMANA</p>	<b>CABILDO INDÍGENA DEL RESGUARDO DE GUAMBIA</b> <b>IPS-I HOSPITAL MAMA DOMINGA</b> NIT: 817.000.162 – 9	
	CÓDIGO: IF-GA-EST-01	VERSIÓN: 1.0
<b>INFORME DE RENDICIÓN DE CUENTAS</b>		

### INDICADORES DE GESTION:

#### Captación de la gestante antes de las 12 semanas de gestación 34%

- DIFICULTADES:

- Embarazos a temprana edad
- Madres Solteras
- Periodo intergenesico corto antes de los 2 años.
- Analfabetismo
- Embarazos no deseados
- Habitan en lugares de difícil acceso
- Multiparidad
- Discapacidad
- Prefieren la Medicina Tradicional
- La Religión
- ESTRATEGIAS:
- Solicitud mensual de pruebas de embarazo positivas
- Envío de listado de usuarias con prueba positiva a través de correo, Washapp a los 7 auxiliares de campo.
- Realización de Controles Médicos de Inicio a nivel Domiciliario
- Entrega de Estímulos a las gestantes durante su Control Prenatal.
- Garantizar el transporte de gestantes a la IPSI
- Toma de paraclínicos a nivel domiciliario.

 <p>CABILDO INDÍGENA DE GUAMBIA IPS - HOSPITAL <b>MAMA DOMINGA</b> ATENCIÓN CON CALIDAD HUMANA</p>	<b>CABILDO INDÍGENA DEL RESGUARDO DE GUAMBIA</b> <b>IPS-I HOSPITAL MAMA DOMINGA</b> NIT: 817.000.162 – 9	
	CÓDIGO: IF-GA-EST-01	VERSIÓN: 1.0
<b>INFORME DE RENDICIÓN DE CUENTAS</b>		

- Educación a las gestantes en la importancia del Control Prenatal
- Elaborar Material IEC Pendones, Programas radiales publicación en pagina Web Mama Dominga, Facebook.
- Encuentros entre parteras y gestantes

#### **Adherencia al cpn/4 o mas controles prenatales 80%**

- ESTRATEGIAS:
- Educación a las gestantes en la importancia del Control Prenatal
- Elaborar Material IEC Pendones, Programas radiales publicación en pagina Web Mama Dominga, Facebook.
- Encuentros entre parteras y gestantes
- Atención de gestantes por Ginecología
- Toma de Ecografía.

#### **CAPTACION DE HTA y DIABETES PERSONAS DE 18 A 69 AÑOS 2%**

- Captación de Hipertensos en población de 18-69 años por EPS
- Mallamas: 81

Logros: 2%

Resultado Esperado: 15%


- Emssanar : 57

Logros: 9.0

Resultado Esperado: 11%

#### **Captación de Diabéticos en población de 18-69 años por EPS**

- Mallamas: 21

 <p>CABILDO INDÍGENA DE GUAMBIA IPS - HOSPITAL <b>MAMA DOMINGA</b> ATENCIÓN CON CALIDAD HUMANA</p>	<b>CABILDO INDÍGENA DEL RESGUARDO DE GUAMBIA</b> <b>IPS-I HOSPITAL MAMA DOMINGA</b> NIT: 817.000.162 – 9	
	CÓDIGO: IF-GA-EST-01	VERSIÓN: 1.0
<b>INFORME DE RENDICIÓN DE CUENTAS</b>		

Logros: 0%

Resultado Esperado: 2.0%

- Emssanar : 14

Logros: 0.5

Resultado Esperado: 1.8%


- ESTRATEGIAS:
- Captación de usuarios al ingreso de solicitud de atenciones de PYP, Recuperación, Toma de exámenes de laboratorio.
- Captación de usuarios durante las visitas domiciliarias por auxiliares de Zona.
- Ingreso al Programa en Visitas Domiciliarias
- Educación en Hábitos y Estilos de Vida Saludables.
- Actividad Física

**Proporción de hipertensos inscritos al programa de riesgo cardiovascular**

- MALLAMAS: 105            CONTROLADOS: 71
- EMSSANAR: 81            CONTROLADOS: 0
- INASISTENTES: 60

**Proporción de diabéticos inscritos al programa de riesgo cardiovascular**

- MALLAMAS: 21            CONTROLADOS: 0
- EMSSANAR: 21            CONTROLADOS : 0

 <p>CABILDO INDÍGENA DE GUAMBIA IPS - HOSPITAL <b>MAMA DOMINGA</b> ATENCIÓN CON CALIDAD HUMANA</p>	<b>CABILDO INDÍGENA DEL RESGUARDO DE GUAMBIA</b> <b>IPS-I HOSPITAL MAMA DOMINGA</b> NIT: 817.000.162 – 9	
	CÓDIGO: IF-GA-EST-01	VERSIÓN: 1.0
<b>INFORME DE RENDICIÓN DE CUENTAS</b>		

## 8. GESTIÓN DE TALENTO HUMANO

### 8.1. PLANTA DE PERSONAL.


La IPS H. Mama Dominga cuenta con Talento Humano clasificado entre profesionales formados con el conocimiento externo, otros desde el conocimiento propio, asignados para los tres puntos de atención como son; Sede principal HMD. IPS.I., vereda las delicias, sede cabecera municipal de Silvia, sede en el municipio de Piendamó y casa plantas medicinales Sierra Morena.

La contratación del personal durante el año 2020, se realizó por prestación de servicios, vinculando al tipo de contrato por 11 meses.

**Tabla 7: Relación de personal contratado 2020, sede principal de la IPSI Hospital Mama Dominga**

Nº	PROFESION	CANTIDAD
1	Gerencia.	1
2	Coordinador de Talento Humano-Salud Ocupacional.	1
3	Administración Financiera	1
4	Contador	1
5	Jefe de Calidad.	1
6	Médicos.	5
7	Médicos Rurales.	1
8	Enfermero.	4
9	Odontólogo.	3
10	Bacterióloga	1
11	Ingeniero en Sistemas.	1
12	Coordinador en Facturación.	1
13	Auditor	1
14	Auxiliar de Enfermería	18
15	Servicios Generales.	3
16	Portero.	3



 <p>CABILDO INDÍGENA DE GUAMBIA IPS - HOSPITAL <b>MAMA DOMINGA</b> ATENCIÓN CON CALIDAD HUMANA</p>	<b>CABILDO INDÍGENA DEL RESGUARDO DE GUAMBIA</b> <b>IPS-I HOSPITAL MAMA DOMINGA</b> NIT: 817.000.162 – 9	
	CÓDIGO: IF-GA-EST-01	VERSIÓN: 1.0
<b>INFORME DE RENDICIÓN DE CUENTAS</b>		


17	Auxiliar de Laboratorio.	1
18	Regencia en Farmacia	1
19	Auxiliar de Farmacia	1
20	Auxiliar de Archivo	1
21	Auxiliar Contable.	1
22	Auxiliar de Bodega.	1
23	Técnico en Sistemas	1
24	Auxiliar 4505	1
25	Auxiliar de Cuentas Medicas.	1
26	Higienistas orales	1
27	Auxiliar de Facturación.	4
28	Auxiliar de Atención al Usuario.	2
29	Auxiliar de Infraestructura	1
30	Auxiliar de Sivigila	1
	<b>TOTAL</b>	<b>64</b>

**Tabla 8: Relación de personal contratado 2020 sede Piendamó**

Nº	PROFESION	CANTIDAD
1	Médicos.	3
2	Enfermero.	1
3	Odontólogo.	1
4	Auxiliar de Enfermería	4
5	Servicios Generales.	1
6	Portero.	1
7	Auxiliar de Laboratorio.	1
8	Regencia en Farmacia	1
9	Auxiliar de Facturación	2
	<b>TOTAL</b>	<b>15</b>

**Tabla 9: Relación de personal contratado 2020 sede Silvia**

Nº	PROFESION	CANTIDAD
1	Médicos.	1
2	Enfermero.	1

 <b>CABILDO INDÍGENA DE GUAMBIA IPS - HOSPITAL MAMA DOMINGA</b> <small>ATENCIÓN CON CALIDAD HUMANA</small>	<b>CABILDO INDÍGENA DEL RESGUARDO DE GUAMBIA</b> <b>IPS-I HOSPITAL MAMA DOMINGA</b> NIT: 817.000.162 – 9	
	CÓDIGO: IF-GA-EST-01	VERSIÓN: 1.0
<b>INFORME DE RENDICIÓN DE CUENTAS</b>		

3	Odontólogo.	1
4	Auxiliar de Enfermería	1
5	Servicios Generales.	1
6	Portero.	1
7	Auxiliar de Farmacia	1
8	Auxiliar de Facturación	1
	<b>TOTAL</b>	<b>8</b>

**Tabla 10: Personal contratado 2020 Sierra Morena**

N°	PROFESION	CANTIDAD
1	Coordinador de Plantas	1
2	Partera	1
3	Medico Tradicional.	1
4	Auxiliar de Plantas.	2
5	Portero	1
	<b>TOTAL</b>	<b>6</b>

## 8.2 SISTEMA DE SEGURIDAD Y SALUD EN EL TRABAJO.

El Sistema de Gestión y Seguridad y Salud en el Trabajo Documento escrito en el 2016, muestra la evidencia de las políticas y objetivos del sistema con los subprogramas de medicina preventiva, higiene y seguridad industrial y medicina del Trabajo. Se desarrollaron brigadas de Emergencia, con algunas capacitaciones.

El personal de Salud que se encuentra vinculado a la IPS HMS, se encuentra afiliado a Seguridad Social Salud, pensión y ARL para riesgo Biológico.

## 8.3 INDICADORES DEL SISTEMA DE SGSST.



 <p>CABILDO INDÍGENA DE GUAMBIA IPS - HOSPITAL <b>MAMA DOMINGA</b> ATENCIÓN CON CALIDAD HUMANA</p>	<b>CABILDO INDÍGENA DEL RESGUARDO DE GUAMBIA</b> <b>IPS-I HOSPITAL MAMA DOMINGA</b> NIT: 817.000.162 – 9	
	CÓDIGO: IF-GA-EST-01	VERSIÓN: 1.0
<b>INFORME DE RENDICIÓN DE CUENTAS</b>		

Tabla 11: Indicadores del SGSST 2020

NOMBRE DEL INDICADOR	DEFINICION	FORMULA	PERIODICIDAD MINIMA.
Ausentismo Laboral	Número de horas perdidas por permisos e incapacidades en general en el año.	$\frac{\text{Número de personas} \times \text{horas al día laboradas} \times \text{número de días laborados por mes}}{\text{Horas Trabajadas}}$ $\frac{\text{N}^\circ \text{ horas de Ausentismo}}{\text{N}^\circ \text{ Total de horas trabajadas}} \times 100$	Anual
Severidad de accidentalidad	Número de días perdidos por accidentes de trabajo en el año.	$\frac{(\text{Número de días de incapacidad por accidente de trabajo en el mes} + \text{número de días cargados en el mes})}{\text{Número de trabajadores en el mes}} \times 100.$	Anual.
Ausentismo por causa médica.	Ausentismo es la no asistencia al trabajo, con incapacidad médica.	$\frac{(\text{Número de días de ausencia por incapacidad laboral o común en el mes})}{\text{Número de días de trabajo programados en el mes}} \times 100.$	Anual

NOMBRE DEL INDICADOR	FORMULA	FORMULA	PORCENTAJE
----------------------	---------	---------	------------

 <b>CABILDO INDÍGENA DE GUAMBIA IPS-I HOSPITAL MAMA DOMINGA</b> <small>ATENCIÓN CON CALIDAD HUMANA</small>	<b>CABILDO INDÍGENA DEL RESGUARDO DE GUAMBIA</b> <b>IPS-I HOSPITAL MAMA DOMINGA</b> NIT: 817.000.162 – 9	
	CÓDIGO: IF-GA-EST-01	VERSIÓN: 1.0
<b>INFORME DE RENDICIÓN DE CUENTAS</b>		

Ausentismo Laboral	Número de personas x horas al día laboradas x número de días laborados por mes)= Horas Trabajadas  N° horas de Ausentismo/ N° Total de horas trabajadas x 100.	$93 * 8 * 22 = 16.368$  $536 / 16.368 = 0,032$	0.032 %
Severidad de accidentalidad.	(Número de días de incapacidad por accidente de trabajo en el año + número de días cargados en el año / Número de trabajadores en el año) * 100.	$(0+0)/96 * 100$	0 %
Ausentismo por causa médica.	(Número de días de ausencia por incapacidad laboral o común en el año / Número de días de trabajo programados en el año) * 100	$(67/303) * 100$	22 %


## 9. GESTION ADMINISTRATIVA Y FINANCIERA

### 9.1 GESTION ADMINISTRATIVA Y FINANCIERA

#### 9.1.1 PLANES Y PROYECTOS:

Los Planes ejecutados durante 2020 fueron:

- Se ejecutó el Plan de Salud Pública de Intervenciones Colectivas Municipal, donde se desarrollaron actividades de las Dimensiones de

 <p>CABILDO INDÍGENA DE GUAMBIA IPS - HOSPITAL <b>MAMA DOMINGA</b> ATENCIÓN CON CALIDAD HUMANA</p>	<b>CABILDO INDÍGENA DEL RESGUARDO DE GUAMBIA</b> <b>IPS-I HOSPITAL MAMA DOMINGA</b> NIT: 817.000.162 – 9	
	CÓDIGO: IF-GA-EST-01	VERSIÓN: 1.0
<b>INFORME DE RENDICIÓN DE CUENTAS</b>		

Vida saludable y condiciones transmisibles, Sexualidad y Derechos Sexuales y Reproductivos, Convivencia Social y Salud Mental

- Se realizó y se radicó el Proyecto con la alcaldía Municipal denominado: "Adquirir a título de compraventa la dotación hospitalaria para mama Dominga IPSI elementos de laboratorio y equipos tecnológicos para la casa de plantas medicinales el frailejón, para el fortalecimiento de los procesos de salud propia intercultural en el territorio Misak Guambia, municipio de Silvia cauca
- Formulación del Plan de Gestión Integral de Residuos Hospitalarios – PGIRHS del HOSPITAL MAMA DOMINGA

Describir las adquisiciones, reposiciones, terminación de obras de infraestructura.


Adquisiciones:

- 1.- Equipos Biomedicos: 2 Centrifugas y 1 Autoclave
- 2.- Equipos de computo
- 3.- Equipos para el Fortalecimiento de la Red - UPS y accesorios

Obras de Infraestructura:

- 1.- Construcción de piso primario y garaje de ambulancias Hospital Mama Dominga
  - 2.- Adecuación de cubierta en tubo estructural metálico y cubierta en lámina patios internos y de ropas Hospital Mama Dominga
  - 3.- Construcción de cubierta y piso en cerámica del comedor del HMD
  - 4.- Adecuación de un salón para el archivo del HMD
  - 5.- Adecuación del área de laboratorio de Salud Propia – Sierra Morena
  - 6.- Reposición de los consultorios de medicina Propia – Sierra Morena
  - 7.- Adecuación locativa cocina de Salud Propia – Sierra Morena
- 3.- 13.2. Contratos suscritos: describir los contratos con los proveedores y demás contratos que apliquen.

TIPO DE CONTRATO	VALOR TOTAL	CANTIDAD DE CONTRATOS
PROCESOS ADMINISTRATIVOS Y MISIONALES	\$1.890.070.403	13
SUMINISTRO DE SERVICIOS DE SALUD	\$630.109.148	31
PRESTACION DE SERVICIOS	\$546.713.542	16


 <b>CABILDO INDÍGENA DE GUAMBIA IPS - HOSPITAL MAMA DOMINGA</b> <small>ATENCIÓN CON CALIDAD HUMANA</small>	<b>CABILDO INDÍGENA DEL RESGUARDO DE GUAMBIA</b> <b>IPS-I HOSPITAL MAMA DOMINGA</b> NIT: 817.000.162 – 9	
	CÓDIGO: IF-GA-EST-01	VERSIÓN: 1.0
<b>INFORME DE RENDICIÓN DE CUENTAS</b>		

PIC	\$64.894.444	1
INVERSION	\$250.674.365	14
MANTENIMIENTO	\$231.403.301	31

## 9.2 Presupuesto de ingresos y gastos


### EJECUCION PRESUPUESTAL DE INGRESOS CON CORTE A DICIEMBRE 31 DE 2020

CONCEPTO	PRESUP DEFINITIVO	RECONOCIM TOTAL	RECAUDOS TOTAL	VALOR POR GLOSAS	SALDO	
					POR RECAUDAR	% RECAUDO
INGRESOS	4.716.603	5.640.631	4.902.733	85.868	720.074	0,87
DISPONIBILIDAD INICIAL	0	0	0	0	0	0,00
INGRESOS CORRIENTES	3.619.217	4.417.341	3.679.443	85.868	720.074	0,83
SERVICIOS DE SALUD	3.619.217	4.394.039	3.656.141	85.868	720.074	0,83
EPS Regimen Subsidiado 2020	3.534.461	4.309.948	3.616.945	85.868	607.135	0,84
EPS Regimen Contributivo 2020	1.022	54.215	1.607	0	52.608	0,03
SALUD PUBLICA (PIC)2020	64.984	64.984	20.000	0	44.984	0,31
Otros Servicios de Salud	18.839	15.347	0	0	15.347	100
OTROS INGRESOS	0	23.302	23.302	0	0	100
RECURSOS DE CAPITAL	1.097.386	1.223.290	1.223.290	0	0	100
Recursos del Balance	1.097.386	1.223.290	1.223.290	0	0	100

 <b>CABILDO INDÍGENA DE GUAMBIA IPS - HOSPITAL MAMA DOMINGA</b> <small>ATENCIÓN CON CALIDAD HUMANA</small>	<b>CABILDO INDÍGENA DEL RESGUARDO DE GUAMBIA</b> <b>IPS-I HOSPITAL MAMA DOMINGA</b> NIT: 817.000.162 – 9	
	CÓDIGO: IF-GA-EST-01	VERSIÓN: 1.0
<b>INFORME DE RENDICIÓN DE CUENTAS</b>		

### EJECUCION PRESUPUESTAL DE GASTOS DIC 31 DE 2020


EJECUCION PRESUPUESTAL DE GASTOS DIC 31 DE 2020	PRESUP	COMPROM	PAGOS	SALDO DE	CTAS X PAGAR	% PARTIC	% EJECU
CONCEPTO	DEFINITIV	TOTAL	TOTAL	APROPI			
GASTOS	4.716.603	4.358.489	4.280.770	358.114	77.718	1,00	0,93
GASTOS DE FUNCIONAMIENTO	4.130.096	3.803.944	3.782.914	326.152	21.029	0,88	0,93
GASTOS DE PERSONAL	2.532.153	2.390.280	2.381.429	141.873	8.850	0,61	0,94
GASTOS GENERALES	1.597.943	1.413.665	1.401.485	184.279	12.179	0,39	0,88
Adquisición de Bienes	197.439	162.994	162.994	34.445	0	0,12	0,83
Adquisición de Servicios	518.504	473.825	461.645	44.680	12.179	0,32	0,91
MANTENIMIENTO HOSPITALARIO	251.085	231.403	231.403	19.682	850	0,16	0,92
GASTOS DE OPERACIÓN	630.915	545.443	545.443	85.472	0	0,39	0,86
GASTOS DE INVERSIÓN	278.553	250.674	193.986	27.789	56.688	0,06	0,90
INFRAESTRUCTURA	151.000	147.015	90.326	3.985	56.688	0,54	0,97
DOTACIÓN EQUIPOS BIOMEDICOS	39.480	36.921	36.921	2.559	0	0,14	0,94
OTROS GASTOS DE INVERSION	87.983	66.739	66.739	21.244	0	0,32	0,76
Salud Propia s-Sispi	23.089	23.089	23.089	850	0	0,26	1,00
Convenios Municipio	64.984	43.651	43.651	21.244	0	0,74	0,67
Cuentas por pagar	305.043	301.753	301.753	3.290	0	0,06	0,99

 <b>CABILDO INDÍGENA DE GUAMBIA IPS - HOSPITAL MAMA DOMINGA</b> <small>ATENCIÓN CON CALIDAD HUMANA</small>	<b>CABILDO INDÍGENA DEL RESGUARDO DE GUAMBIA</b> <b>IPS-I HOSPITAL MAMA DOMINGA</b> NIT: 817.000.162 – 9	
	CÓDIGO: IF-GA-EST-01	VERSIÓN: 1.0
<b>INFORME DE RENDICIÓN DE CUENTAS</b>		

### 9.3. Estado de Cartera

<b>ESTADO DE CARTERA EPS SUBSIDIADO Y CONTRIBUTIVO CON CORTE DIC 31/2020</b>							
<b>EPS</b>	<b>VIGENCIA</b>	<b>30 DIAS</b>	<b>31 A 60 DIAS</b>	<b>61 A 90 DIAS</b>	<b>91 A 180 DIAS</b>	<b>MAS 180 DIAS</b>	<b>TOTAL CARTERA</b>
MALLA MAS	2016-2020	93.635.652	92.800.881	55.703.211	96.727.449	583.479.783	922.346.976
EMSSAN AR	2018-2020	13.124.583	10.031.796	13.433.841	26.333.436	19.634.187	82.557.843
AIC	2016-2020	0	0	0	503.312	591.091	1.094.403
ASMETS ALUD	2016-2020				0	913.514	913.514
FAMISANAR	2013-2020	0		709.875	344.807	2.889.716	3.944.398
NUEVA EPS	2018-2020	327.242	379.996			1.054.890	1.762.128
SANITAS EPS	2018-2020	0	0	0	0	519.787	519.787
LA PREVISORA	2012-2020	74.235	1.546.206	921.134		1.876.673	4.418.248
SOS	2012-2020	35.112				6.200.510	6.235.622
SALUD TOTAL	2012-2020	0			0	106.161	106.161
SECRET DE SALUD	2013-2020	268.863	394.905	241.262	292.574	29.929.780	31.127.384
SEGURA AMERIC	2017-2020					387.851	387.851
SEG SOLIDARIA	2020				487.500		487.500
SEGUROS DEL	2016-2020	1.863.974		419.865	2.143.392	3.804.029	8.231.260



 <b>CABILDO INDÍGENA DE GUAMBIA IPS - HOSPITAL MAMA DOMINGA</b> <small>ATENCIÓN CON CALIDAD HUMANA</small>	<b>CABILDO INDÍGENA DEL RESGUARDO DE GUAMBIA</b> <b>IPS-I HOSPITAL MAMA DOMINGA</b> NIT: 817.000.162 – 9	
	CÓDIGO: IF-GA-EST-01	VERSIÓN: 1.0
<b>INFORME DE RENDICIÓN DE CUENTAS</b>		

ESTADO							
MUNDIAL DE SEGUROS	2013-2020	631.821			511.643	3.414.971	3.552.772
CAPITAL SALUD	2015-2020					996.200	996.200
CONVIDA	2015-2020					1.060.000	1.060.000
SEGUROS COLPATRIA	2012-2020	121.157		0	306.141	8.992.553	9.419.851
SURAMED PREPAG	2016-2020					1.282.404	1.282.404
SEG EQUIDAD	2012-2020					609.400	609.400
<b>TOTAL CARTERA EPS</b>		<b>110.082.639</b>	<b>105.153.784</b>	<b>71.429.188</b>	<b>127.162.754</b>	<b>667.213.986</b>	<b>1.080.036.688</b>

## 9.4 Indicadores financieros

### 9.4.1 INDICADORES DE RENTABILIDAD


#### 9.4.1.1 MARGEN BRUTO

Es la relación entre la utilidad bruta y el monto de las ventas, e indica el porcentaje de las ventas que se convierte en utilidades brutas. Se espera que este índice tenga el mayor nivel posible (es decir, que los costos de ventas estén el menor nivel posible), puesto que implica una mayor posibilidad de cubrir los gastos de operación, los intereses de las deudas y las posibles cargas tributarias que sean generadas a la empresa.

Matemáticamente, el margen bruto es calculado como:

$$\text{Margen Bruto} = \text{Utilidad Bruta} / \text{Ventas}$$

Esta relación debe ser analizada como un porcentaje

 <b>CABILDO INDÍGENA DE GUAMBIA IPS - HOSPITAL MAMA DOMINGA</b> <small>ATENCIÓN CON CALIDAD HUMANA</small>	<b>CABILDO INDÍGENA DEL RESGUARDO DE GUAMBIA</b> <b>IPS-I HOSPITAL MAMA DOMINGA</b> NIT: 817.000.162 – 9	
	CÓDIGO: IF-GA-EST-01	VERSIÓN: 1.0
<b>INFORME DE RENDICIÓN DE CUENTAS</b>		

		2019		2020	
MARGE					
N	UTILIDAD	\$		\$	
BRUTO	<u>BRUTA</u>	3.561.108.967	85,25 %	4.419.228.768	85,01 %
		\$4.176.290.214		\$	
	VENTAS	4		5.198.425.874	

Los ingresos operacionales de Hospital Mama Dominga en el año 2019 a generado una rentabilidad bruta el 85,25% y 2021 a generaron una rentabilidad bruta de 85,01% equivalente a 4.419.228.768 millones este indicador es alto es decir que la empresa obtiene un menor costo de venta y permite que la empresa perciba mayor utilidad.

#### 9.4.1.2. MARGEN OPERACIONAL

		2019		2020	
MARGEN					
OPERACIONAL	UTILIDAD	\$		\$	
	<u>OPERACIONAL</u>	93.856.649	2,25%	120.566.214	2,32 %
		\$		\$	
	VENTAS	4.176.290.214		5.198.425.874	


El Margen Operacional fue 2,37% es decir que la empresa presentó un superávit operacional de \$120.566.214 millones, lo que implica que, por cada peso vendido en el 2020, gana 2,32 pesos.

#### 9.4.1.3. MARGEN NETO

El resultado de este indicador muestra una utilidad de \$83.915.016 millones, que correspondió a un 1,61%, de las ventas netas del 2020, esto dado básicamente por la estabilidad de los costos y gastos y la estabilidad en las ventas, las cuales alcanzaron \$5.198.425.874 millones.

2019

2020

 <b>CABILDO INDÍGENA DE GUAMBIA IPS - HOSPITAL MAMA DOMINGA</b> <small>ATENCIÓN CON CALIDAD HUMANA</small>	<b>CABILDO INDÍGENA DEL RESGUARDO DE GUAMBIA</b> <b>IPS-I HOSPITAL MAMA DOMINGA</b> NIT: 817.000.162 – 9	
	CÓDIGO: IF-GA-EST-01	VERSIÓN: 1.0
<b>INFORME DE RENDICIÓN DE CUENTAS</b>		

MARGEN NETO	UTILIDAD NETA	\$ 81.620.378	1,95%	\$ 83.915.016	1,61%
	VENTAS	4.176.290.214		\$5.198.425.874	

## 10 INDICADORES DE ACTIVIDAD

### 10.1 RENTABILIDAD ACTIVOS ROA


Rentabilidad Activos ROA mide la rentabilidad de los activos, pero depende de la rotación de los activos, puesto que entre mayor sea este indicador, significará que la productividad de los activos será mejor y así mismo el ROA.

	2019	2020
RENTABILIDAD ACTIVOS ROA	$\frac{\text{UTILIDAD NETA}}{\text{ACTIVOS}} = \frac{\$ 81.620.378}{\$2.594.284.694} = 3,15\%$	$\frac{\$ 83.915.016}{2.837.364.366} = 2,96\%$

### 10.2 RENTABILIDAD PATRIMONIO ROE

Supongamos que la utilidad neta de una empresa durante el año 2020 fue de \$83.915.016 mientras que el valor de su patrimonio corresponde a \$ 2.329.827.714. En ese caso, el margen de rentabilidad sobre el patrimonio sería el siguiente:

	2019	2020
RENTABILIDAD PATRIMONIO ROE	$\frac{\text{UTILIDAD NETA}}{\text{PATRIMONIO}} = \frac{\$ 81.620.378}{\$ 2.329.827.714} = 3,51\%$	$\frac{\$ 83.915.016}{2.329.827.714} = 3,60\%$

 <b>CABILDO INDÍGENA DE GUAMBIA IPS - HOSPITAL MAMA DOMINGA</b> <small>ATENCIÓN CON CALIDAD HUMANA</small>	<b>CABILDO INDÍGENA DEL RESGUARDO DE GUAMBIA</b> <b>IPS-I HOSPITAL MAMA DOMINGA</b> NIT: 817.000.162 – 9	
	CÓDIGO: IF-GA-EST-01	VERSIÓN: 1.0
<b>INFORME DE RENDICIÓN DE CUENTAS</b>		

2.327.740.030

2.329.827.714

Como podemos observar, en este caso, el ROE tiene un porcentaje DE 3,60%, muestra buenos beneficios para la empresa indicador es mejor, ya que indica que el capital aportado por la entidad esta generando un buen nivel de utilidad.

### 10.3 ROTACIÓN CARTERA

ROTACIÓN  
CARTERA  
(DÍAS)

CLIENTES X

360 DÍAS

\$ 941.371.887

8114,71%

\$ 780.949.351


360 5408,21%


\$

VENTAS

4.176.290.214

\$5.198.425.874




 <b>CABILDO INDÍGENA DE GUAMBIA IPS - HOSPITAL MAMA DOMINGA</b> <small>ATENCIÓN CON CALIDAD HUMANA</small>	<b>CABILDO INDÍGENA DEL RESGUARDO DE GUAMBIA</b> <b>IPS-I HOSPITAL MAMA DOMINGA</b> NIT: 817.000.162 – 9	
	CÓDIGO: IF-GA-EST-01	VERSIÓN: 1.0
<b>INFORME DE RENDICIÓN DE CUENTAS</b>		

## 11. GESTIÓN DE AUDITORIA DE CUENTAS MÉDICAS Y CONTRATACIÓN

### 11.1. CONTRATOS CON LAS EAPB

Nombre de la EAPB	Modalidad Contractual	Valor	Valor UPC	Valor factura do	Valor Ejecutado %	Valor de glosas
<b>Mallamas EPS</b>						
2020197436912_Sub_evento_Silvia_Mallamas_HMD	Evento	600.000.000	Evento	322.823.897	53,8	16.141.195
2020197436916_Contributivo_silvia_Mallamas_HMD	Contributivo	45.020.900	Evento	38.795.608	86,2	1.939.780
2020197436919_Sub_Piendamó_Mallamas_HMD	Subsidiado	381.820.000	Evento	425.866.058	111,5	21.293.303
2020197439675_CAPITAD O_HMD y Mallamas	Capitula	1.647.776.037	\$ 27.328,90	1.647.776.037	100,0	45.314.518
2020197439741_Contributivo_Pienda_Mallamas_HMD	Contributivo	330.000.000	Evento	17.348.048	5,3	867.402
<b>Emssanar</b>						
600-2CS200001 CAPITA 2020	Capitula	1.140.844.710	\$ 36.464,817	659.685.686	57,8	16.492.142
600-2EC200001 CONTRIBUTIVO 2020	Contributivo	20.363.820	Evento	14.949.367	73,4	747.468
600-2ES200001 EVENTO SUBSIDIADO	Subsidiado	154.252.800	Evento	115.510.193	75	5.775.510

 <p>CABILDO INDÍGENA DE GUAMBIA IPS - HOSPITAL <b>MAMA DOMINGA</b> ATENCIÓN CON CALIDAD HUMANA</p>	<b>CABILDO INDÍGENA DEL RESGUARDO DE GUAMBIA</b> <b>IPS-I HOSPITAL MAMA DOMINGA</b> NIT: 817.000.162 – 9	
	CÓDIGO: IF-GA-EST-01	VERSIÓN: 1.0
<b>INFORME DE RENDICIÓN DE CUENTAS</b>		

## 11.2. PRINCIPALES CAUSAS DE GLOSAS

Causas de Glosas	Acciones de Mejora
Contratación por vigencia >2 meses	Realizar proceso de contratación en un periodo no superior a los 3 primeros meses de la vigencia contractual
Desajuste en la parametrización del software	Una vez encontrado el desfase, se procede de forma inmediata a corregir la plantilla del software - SITIS
Mayor valor cobrado	Una vez encontrado el desfase, se procede de forma inmediata a corregir la plantilla del software - SITIS
Pertinencia	Recomendaciones a la coordinación Médicas en las mesas técnicas en pro de mejorar la calidad de la atención en salud
Falta de soportes	Se recomienda al área de facturación realizar los soportes necesarios de acuerdo a la norma. Resolución 3047 de 2008
Medicamento y/o insumo no ajustado en el contrato	Se actualizó la resolución interna de precios de insumos y medicamentos del Hospital Mama Dominga

## 11.3 CONTRATOS LIQUIDADOS

Contratos liquidados	Pendientes a liquidar	Avances
<b>Mallamas EPS</b>		
2020197436912_Sub_evento_Silvia_Mallamas_HMD	Pendiente	En proceso
2020197436916_Contributivo_silvia_Mallamas_HMD	Pendiente	En proceso
2020197436919_Sub_Piendamó_Mallamas_HMD	Pendiente	En proceso
2020197439675_CAPITADO_HMD y Mallamas	Pendiente	En proceso
2020197439741_Contributivo_Pienda_Mallamas_HMD	Pendiente	En proceso



**CABILDO INDÍGENA DEL RESGUARDO DE GUAMBIA  
IPS-I HOSPITAL MAMA DOMINGA**

NIT: 817.000.162 – 9

CÓDIGO: IF-GA-EST-01

VERSIÓN: 1.0

**INFORME DE RENDICIÓN DE CUENTAS**

<b>Emssanar</b>		
600-2CS200001 CAPITA 2020	Pendiente	En proceso
600-2EC200001 CONTRIBUTIVO 2020	Pendiente	En proceso
600-2ES200001 EVENTO SUBSIDIADO	Pendiente	En proceso

