

RIVADAVIA

INTRODUCCIÓN

El presente informe se realizó utilizando datos proporcionados por fuentes secundarias (INDEC y DEIE a través de la Encuesta Permanente de Hogares - EPH y la Encuesta de Condiciones de Vida - ECV, y por fuentes de información primaria, a través del sistema de alta a programas sociales APROS.

La población total en la provincia de Mendoza, según Censo Nacional de Población, hogares y Vivienda, 2010 es de **1.738.929**. La cantidad de hogares en la Provincia es de **494.917** y la cantidad de viviendas particulares habitadas **459.550**.

La población total en el Departamento de Rivadavia es de **56.373**. Con un total de **27.738** varones y **28.635** mujeres. De esta población **9.924** personas habitan en zonas urbanas, **2.118** residen en zonas rurales y **5.171** en zonas rurales dispersas.

POBLACION POR SEXO, SEGÚN DISTRITO

DISTRITO	SEXO		
	TOTAL	VARÓN	MUJER
TOTAL	56.373	27.738	28.635
ANDRADE	1.211	631	580
CIUDAD	32.384	15.622	16.762
EL MIRADOR	2.457	1.252	1.205
LA CENTRAL	2.509	1.299	1.210
LA LIBERTAD	2.509	1.265	1.244
LA REDUCCIÓN	1.969	1.016	953
LOS ÁRBOLES	1.241	645	596
LOS CAMPAMENTOS	6.125	3.023	3.102
LOS HUARPES	237	139	98
MEDRANO	2.010	993	1.017
MUNDO NUEVO	747	368	379
SAN ISIDRO	203	107	96
STA.MARÍA DE ORO	2.771	1.378	1.393

Fuente: DEIE elaboración propia en base a datos del INDEC.
Censo Nacional de Población, Hogares y Viviendas 2010, procesado con REDATAM+SP.

VIVIENDAS POR AREAS

DISTRITO	AREA URBANO-RURAL			
	TOTAL	URBANO	RURAL AGRUPADO	RURAL DISPERSO
Total	17.213	9.924	2.118	5.171

*Rural disperso: Dentro del área rural hay pequeños núcleos poblados discontinuos, se caracteriza por la población que vive en una zona rural en casas de campo muy separadas las unas de las otras

SUBSIDIOS Periodo Julio 2016

Hace referencia a los subsidios pagados por programa en las diferentes Direcciones de la Subsecretaría de Desarrollo Social durante el año 2016 en el Departamento.

Este informe no incluye todas las prestaciones entregadas.

PROGRAMAS	BENEFICIARIOS	PRESTACIONES
COMER JUNTOS EN FAMILIA TARJETA	2	2
EMPLEO PUBLICO CONTRATO	51	88
FAMILIA DE APOYO (DAM)	2	2
NUTRIFAMILIA	10	10
PENSION EX DETENIDOS POLITICOS LEY 8395	4	4
PENSION NO CONTRIBUTIVA	27	27
PENSIONES MALVINAS	2	2
SUBSIDIOS ANCIANOS	18	18
TARJETA TICKET (EX VALE SEGURO ALIM.)	261	261
Total General	377	414

DIRECCIÓN DEL DERECHO A LA ALIMENTACIÓN

- TARJETA TICKET**

Con el objeto de reducir la inseguridad socio alimentaria de familias en situación de vulnerabilidad social, permitiendo el ejercicio del derecho ciudadano a la adquisición de alimentos y productos necesarios una de las prestaciones entregadas desde esta Dirección es la denominada *TARJETA TICKET* por un monto de \$250, es una transferencia económica destinada a la compra de alimentos en comercios preestablecidos. Para el periodo Julio se informan **261 destinatarios** de esta prestación.

DISTRITO	DESTRINATARIOS
ANDRADE	5
CIUDAD DE RIVADAVIA	162
EL MIRADOR	5
LA CENTRAL	6
LA LIBERTAD	12
LOS ARBOLES	4
LOS CAMPAMENTOS	27
MEDRANO	1
MUNDO NUEVO	6
REDUCCION	10
SANTA MARIA DE ORO	23
TOTAL	261

Durante el periodo informado no se ha entregado esta prestación en los siguientes distritos: Los Huarpes y San Isidro.

• **NUTRIFAMILIA**

Además para atender la malnutrición y patologías asociadas en niños, embarazadas puérperas asistidos en la red socio sanitaria de la Provincia de Mendoza, se entregó el *NUTRIFAMILIA* que consiste en un monto mensual acreditado en la tarjeta electrónica, que puede ser utilizado en comercios y supermercados adheridos de toda la Provincia, para la compra exclusiva de alimentos, por un valor que ronda entre los \$280 y \$340. Para el periodo Julio se informan **10 destinatarios** de esta prestación.

DISTRITO	DESTINATARIOS
ANDRADE	1
CIUDAD DE RIVADAVIA	3
EL MIRADOR	1
LA CENTRAL	1
LA LIBERTAD	1
LOS CAMPAMENTOS	2
SANTA MARIA DE ORO	1
TOTAL	10

Durante el periodo informado no se ha entregado esta prestación en los siguientes distritos: Los Arboles, Los Huarpes, Medrano, Mundo Nuevo, Reducción y San Isidro.

• **COMER JUNTOS EN FAMILIA**

Para fortalecer las capacidades y habilidades familiares y recuperar la comensalidad familiar se brindó la prestación *COMER JUNTOS EN FAMILIA* que tiene dos modalidades: la entrega de víveres frescos y secos para todo el grupo familiar según necesidades y diagnósticos efectuados, utensilios de cocina, mesas y sillas, heladeras o cocinas; y la modalidad Tarjeta electrónica por montos que varían según la cantidad de miembros del hogar. Para el periodo Julio se informan **2 destinatarios** de esta prestación.

DISTRITO	DESTINATARIOS
CIUDAD DE RIVADAVIA	2
TOTAL	2

DISTRITO	ADM FEDEM	TOTAL GENERAL
CIUDAD DE RIVADAVIA	2	2
TOTAL GENERAL	2	2

Durante el periodo informado no se ha entregado esta prestación en el siguiente distrito: Andrade, El Mirador, La Central, La Libertad, La Reducción, Los Árboles, Los Campamentos, Los Huarpes, Medrano, Mundo Nuevo, San Isidro y Sta. María De Oro.

- **Raciones Escolares**

Se entregan distintos tipos de merienda según las características de los niños y del establecimiento. La ración que más se destaca en todos los departamentos es la *merienda con financiamiento provincial* que consiste en una infusión de yerbeado o té y una tortita, en otros casos leche dos veces por semana con un bollo de pan y queso, turrón o vainillas. Luego se destaca la *merienda reforzada con financiamiento nacional*. Se entregan además meriendas en escuelas con doble escolaridad, especiales y para niños con celiacía a los que se les entrega alimentos sin TACC. Para el periodo julio 2016 se entregaron **10.183 raciones diarias**.

LOCALIDAD	CANTIDAD
ANDRADE	410
COSTA ANZORENA	56
EL MIRADOR	516
LA CENTRAL	1092
LA LIBERTAD	855
LOS ARBOLES	191
LOS CAMPAMENTO	1570
MEDRANO	531
REDUCCION	631
RIVADAVIA	3911
SANTA MARIA DE ORO	420
TOTAL	10183

DIRECCIÓN DE ADULTOS MAYORES

Desde esta Dirección en el periodo julio 2016 se entregaron diversas prestaciones 15 destinatarios, a saber:

27 destinatarios de pensiones no contributivas, 18 de subsidios para ancianos y 2 para familia de apoyo.

DIRECCIÓN DE MUJER, GÉNERO Y DIVERSIDAD

Los datos contenidos en este informe son extraídos del **sistema RUC, Registro Único de Casos**, de la Dirección de Mujer, Género y Diversidad, de personas que han sido víctimas de algún tipo de maltrato. En este sistema se registra información proporcionada por los distintos puntos de carga que incluye algunos municipios y diferentes áreas de la mujer de la provincia.

El periodo informado corresponde al comprendido entre enero y octubre 2016.

Las personas atendidas durante el periodo señalado fueron **29**.

SISTEMA APROS

A continuación se presentan datos recabados del Sistema APROS que está conformado por el registro de hogares beneficiarios de Programas Sociales, y consiste en registrar a todos aquellos hogares y miembros beneficiarios de prestaciones sociales nacionales, provinciales, o municipales otorgadas en el ámbito de la provincia.

Brinda información para la identificación de hogares y miembros titulares de prestaciones sociales, detecta la correcta inclusión de familias en los diferentes programas según criterios de inclusión requeridos, y permite caracterizar los hogares de beneficiarios de programas sociales por sus privaciones, carencias, vulnerabilidad y riesgos de sus miembros para analizar la incidencia, intensidad y evolución de la pobreza en Mendoza.

Para realizar el siguiente informe se hizo un recorte de las tablas disponibles en APROS con datos depurados y actualizados a setiembre 2016. Tiene las siguientes características:

- Sólo se toman en cuenta personas de hogares que han recibido una prestación social
- Incluye solo las prestaciones registradas por el municipio de Rivadavia.
- Toma el período comprendido entre enero y octubre del año 2016.

CANTIDAD DE PRESTACIONES POR PROGRAMAS SOCIALES, OTORGADAS EN EL DEPARTAMENTO DE RIVADAVIA SEGÚN DISTRITOS, REGISTRADAS EN SISTEMAS DE ALTA A PROGRAMAS SOCIALES EN EL AÑO 2016

DISTRITO	PROGRAMA PROVINCIAL DE EMERGENCIAS SOCIALES	PROGRAMA DE EMERGENCIA MUNICIPAL	PROGRAMA DE DERECHO ALIMENTARIO	TOTAL
CIUDAD DE RIVADAVIA	155	493	10	658
LOS CAMPAMENTOS	58	104	5	167
SANTA MARIA DE ORO	60	88		148
LA LIBERTAD	31	35		66
ANDRADE	24	19		43
EL MIRADOR	16	18		34
REDUCCION	12	11	1	24
LA CENTRAL	7	13		20
LOS ARBOLES	6	13		19
MUNDO NUEVO	1	9		10
MEDRANO		6	1	7
Total general	370	809	17	1196

Fuente: Base de datos de Sistema de Alta a Programas Sociales

DESCRIPCIÓN

Respecto de las prestaciones por programas según distrito otorgadas durante el año 2016, se registraron:

- **370** prestaciones por programas provincial de emergencias sociales;
- 809 prestaciones por programa de emergencia municipal
- 17 por programa derecho alimentario

Se observa que la mayor cantidad de prestaciones fueron otorgadas en Ciudad de Rivadavia. Registrando un total de **5.073** prestaciones en general.

CANTIDAD DE PRESTACIONES DE EMERGENCIAS SOCIALES OTORGADAS EN DEPARTAMENTO RIVADAVIA SEGÚN DISTRITOS, REGISTRADAS EN SISTEMA DE ALTA A PROGRAMAS SOCIALES EN EL AÑO 2016.

PRESTACIONES	PROGRAMA PROVINCIAL DE EMERGENCIAS SOCIALES	PROGRAMA DE EMERGENCIA MUNICIPAL	PROGRAMA DE DERECHO ALIMENTARIO	TOTAL
AYUDA ECONOMICA ALIMENTARIA - SUBSIDIO	7	615		622
NYLON (corte) - CORTE	194	2		196
FRAZADA - UNIDAD	68	25		93
LECHE ENTERA - UNIDAD		88		88
COLCHON - UNIDAD	39	23		62
MEMBRANA - ROLLO	37			37
ANTEOJOS - SUBSIDIO		32		32
ZAPATILLAS - PAR	22			22
LECHE ENTERA - SUBSIDIO		19		19
MODULO CELÍACOS - UNIDAD			17	17
MEDICAMENTOS - SUBSIDIO	2	2		4
ELEMENTO ORTOPÉDICO - UNIDAD	1	2		3
BOLSON DE MERCADERIAS - UNIDAD		1		1
Total general	370	809	17	1196

DISTRITO ANDRADE				
PRESTACIONES	PROGRAMA PROVINCIAL DE EMERGENCIAS SOCIALES	PROGRAMA DE EMERGENCIA MUNICIPAL	PROGRAMA DE DERECHO ALIMENTARIO	TOTAL
NYLON (corte) - CORTE		20		20
AYUDA ECONOMICA ALIMENTARIA - SUBSIDIO		1	17	18
FRAZADA - UNIDAD		3		3
COLCHON - UNIDAD			2	2
Total general		24	19	43

DISTRITO CIUDAD DE RIVADAVIA				
PRESTACIONES	PROGRAMA PROVINCIAL DE EMERGENCIAS SOCIALES	PROGRAMA DE EMERGENCIA MUNICIPAL	PROGRAMA DE DERECHO ALIMENTARIO	TOTAL
AYUDA ECONOMICA ALIMENTARIA - SUBSIDIO	2	372		374
NYLON (corte) - CORTE	77	1		78
LECHE ENTERA - UNIDAD		58		58
FRAZADA - UNIDAD	29	13		42
COLCHON - UNIDAD	18	13		31
MEMBRANA - ROLLO	19			19
ANTEOJOS - SUBSIDIO		18		18
LECHE ENTERA - SUBSIDIO		14		14
MODULO CELÍACOS - UNIDAD			10	10
ZAPATILLAS - PAR	9			9
ELEMENTO ORTOPÉDICO - UNIDAD	1	2		3
BOLSON DE MERCADERIAS - UNIDAD		1		1
MEDICAMENTOS - SUBSIDIO		1		1
Total general	155	493	10	658

DISTRITO EL MIRADOR			
PRESTACIONES	PROGRAMA PROVINCIAL DE EMERGENCIAS SOCIALES	PROGRAMA DE EMERGENCIA MUNICIPAL	TOTAL
AYUDA ECONOMICA ALIMENTARIA - SUBSIDIO		15	15
FRAZADA - UNIDAD	7		7
NYLON (corte) - CORTE	7		7
LECHE ENTERA - UNIDAD		2	2
ZAPATILLAS - PAR	2		2
LECHE ENTERA - SUBSIDIO		1	1
Total general	16	18	34

DISTRITO LA CENTRAL			
PRESTACIONES	PROGRAMA PROVINCIAL DE EMERGENCIAS SOCIALES	PROGRAMA DE EMERGENCIA MUNICIPAL	TOTAL
AYUDA ECONOMICA ALIMENTARIA - SUBSIDIO		10	10
NYLON (corte) - CORTE	6		6
LECHE ENTERA - UNIDAD		2	2
COLCHON - UNIDAD	1		1
FRAZADA - UNIDAD		1	1
Total general	7	13	20

DISTRITO LA LIBERTAD			
PRESTACIONES	PROGRAMA PROVINCIAL DE EMERGENCIAS SOCIALES	PROGRAMA DE EMERGENCIA MUNICIPAL	TOTAL
AYUDA ECONOMICA ALIMENTARIA - SUBSIDIO	2	20	22
NYLON (corte) - CORTE	15		15
FRAZADA - UNIDAD	5	2	7
LECHE ENTERA - UNIDAD		7	7
COLCHON - UNIDAD	4	2	6
ANTEOJOS - SUBSIDIO		3	3
MEMBRANA - ROLLO	3		3
ZAPATILLAS - PAR	2		2
LECHE ENTERA - SUBSIDIO		1	1
Total general	31	35	66

DISTRITO LOS ARBOLES			
PRESTACIONES	PROGRAMA PROVINCIAL DE EMERGENCIAS SOCIALES	PROGRAMA DE EMERGENCIA MUNICIPAL	TOTAL
AYUDA ECONOMICA ALIMENTARIA - SUBSIDIO		12	12
FRAZADA - UNIDAD	2		2
NYLON (corte) - CORTE	2		2
COLCHON - UNIDAD	1		1
LECHE ENTERA - UNIDAD		1	1
ZAPATILLAS - PAR	1		1
Total general	6	13	19

DISTRITO LOS CAMPAMENTOS				
PRESTACIONES	PROGRAMA PROVINCIAL DE EMERGENCIAS SOCIALES	PROGRAMA DE EMERGENCIA MUNICIPAL	PROGRAMA DE DERECHO ALIMENTARIO	TOTAL
AYUDA ECONOMICA ALIMENTARIA - SUBSIDIO	1	82		83
NYLON (corte) - CORTE	27	1		28
COLCHON - UNIDAD	11	3		14
FRAZADA - UNIDAD	8	4		12
ANTEOJOS - SUBSIDIO		8		8
MEMBRANA - ROLLO	6			6
LECHE ENTERA - UNIDAD		5		5
MODULO CELÍACOS - UNIDAD			5	5
ZAPATILLAS - PAR	4			4
LECHE ENTERA - SUBSIDIO		1		1
MEDICAMENTOS - SUBSIDIO	1			1
Total general	58	104	5	167

DISTRITO MEDRANO				
PRESTACIONES	PROGRAMA PROVINCIAL DE EMERGENCIAS SOCIALES	PROGRAMA DE EMERGENCIA MUNICIPAL	PROGRAMA DE DERECHO ALIMENTARIO	TOTAL
AYUDA ECONOMICA ALIMENTARIA - SUBSIDIO	4			4
LECHE ENTERA - UNIDAD	2			2
MODULO CELÍACOS - UNIDAD			1	1
Total general	6	1	1	7

DISTRITO MUNDO NUEVO				
PRESTACIONES	PROGRAMA PROVINCIAL DE EMERGENCIAS SOCIALES	PROGRAMA DE EMERGENCIA MUNICIPAL	PROGRAMA DE DERECHO ALIMENTARIO	TOTAL
AYUDA ECONOMICA ALIMENTARIA - SUBSIDIO			9	9
ZAPATILLAS - PAR	1			1
Total general	1	1	9	10

DISTRITO REDUCCION				
PRESTACIONES	PROGRAMA PROVINCIAL DE EMERGENCIAS SOCIALES	PROGRAMA DE EMERGENCIA MUNICIPAL	PROGRAMA DE DERECHO ALIMENTARIO	TOTAL
NYLON (corte) - CORTE	7			7
AYUDA ECONOMICA ALIMENTARIA - SUBSIDIO		6		6
FRAZADA - UNIDAD	1	3		4
MEMBRANA - ROLLO	4			4
COLCHON - UNIDAD		2		2
MODULO CELÍACOS - UNIDAD			1	1
Total general	12	11	1	24

DISTRITO SANTA MARIA DE ORO			
PRESTACIONES	PROGRAMA PROVINCIAL DE EMERGENCIAS SOCIALES	PROGRAMA DE EMERGENCIA MUNICIPAL	TOTAL
AYUDA ECONOMICA ALIMENTARIA - SUBSIDIO	1	68	69
NYLON (corte) - CORTE	33		33
FRAZADA - UNIDAD	13	2	15
LECHE ENTERA - UNIDAD		11	11
COLCHON - UNIDAD	4	1	5
MEMBRANA - ROLLO	5		5
ANTEOJOS - SUBSIDIO		3	3
ZAPATILLAS - PAR	3		3
LECHE ENTERA - SUBSIDIO		2	2
MEDICAMENTOS - SUBSIDIO	1	1	2
Total general	60	88	148

Fuente: Base de datos de Sistema de Alta a Programas Sociales

PRIVACIONES Y CARENCIAS EN HOGARES BENEFICIARIOS DE PROGRAMAS SOCIALES

Hogares de Mendoza y del Departamento RIVADAVIA y registrado entre 01/01/2016 y 30/09/2016

DISTRITO	HOGARES	VIVIENDA			JEFE DE HOGAR				INGRESO MENSUAL PER CAPITA		
		Con hacinamiento	Con retrete sin descarga de agua	Con vivienda precaria	Con primaria incompleta o analfabeto	Sin conyuge o pareja	Desocupado	Con jefa mujer	Línea de pobreza	Línea de indigencia	Línea Sumegidos
ANDRADE	37	20	22	9	12	24	0	11	0	0	0
CIUDAD DE RIVADAVIA	293	104	53	38	72	172	2	92	1	1	1
EL MIRADOR	20	7	4	0	3	16	0	3	0	0	0
LA CENTRAL	19	5	7	2	8	8	0	6	0	0	0
LA LIBERTAD	23	12	8	1	9	12	0	7	0	0	0
LOS ARBOLES	27	15	8	4	13	21	0	6	1	0	0
LOS CAMPAMENTOS	94	37	28	10	24	60	2	29	0	0	0
MEDRANO	2	2	0	0	0	2	0	0	0	0	0
MUNDO NUEVO	4	2	1	0	0	0	0	4	0	0	0
REDUCCION	31	16	9	3	10	21	1	8	0	0	0
SANTA MARIA DE ORO	58	24	21	17	18	37	1	17	0	0	0
TOTAL DISTRITOS	608	244	161	84	169	373	6	183	2	1	1
PORCENTAJES	100 %	40,13%	26,48%	13,81%	27,79%	61,34%	0,98%	30,09%	0,32%	0,16%	0,16%

Fuente: Base de datos de Sistema de Alta a Programas Sociales




**MIEMBROS DE HOGARES BENEFICIARIOS DE PROGRAMAS SOCIALES POR
SEGMENTO VULNERABLE Y SITUACIONES DE RIESGO**

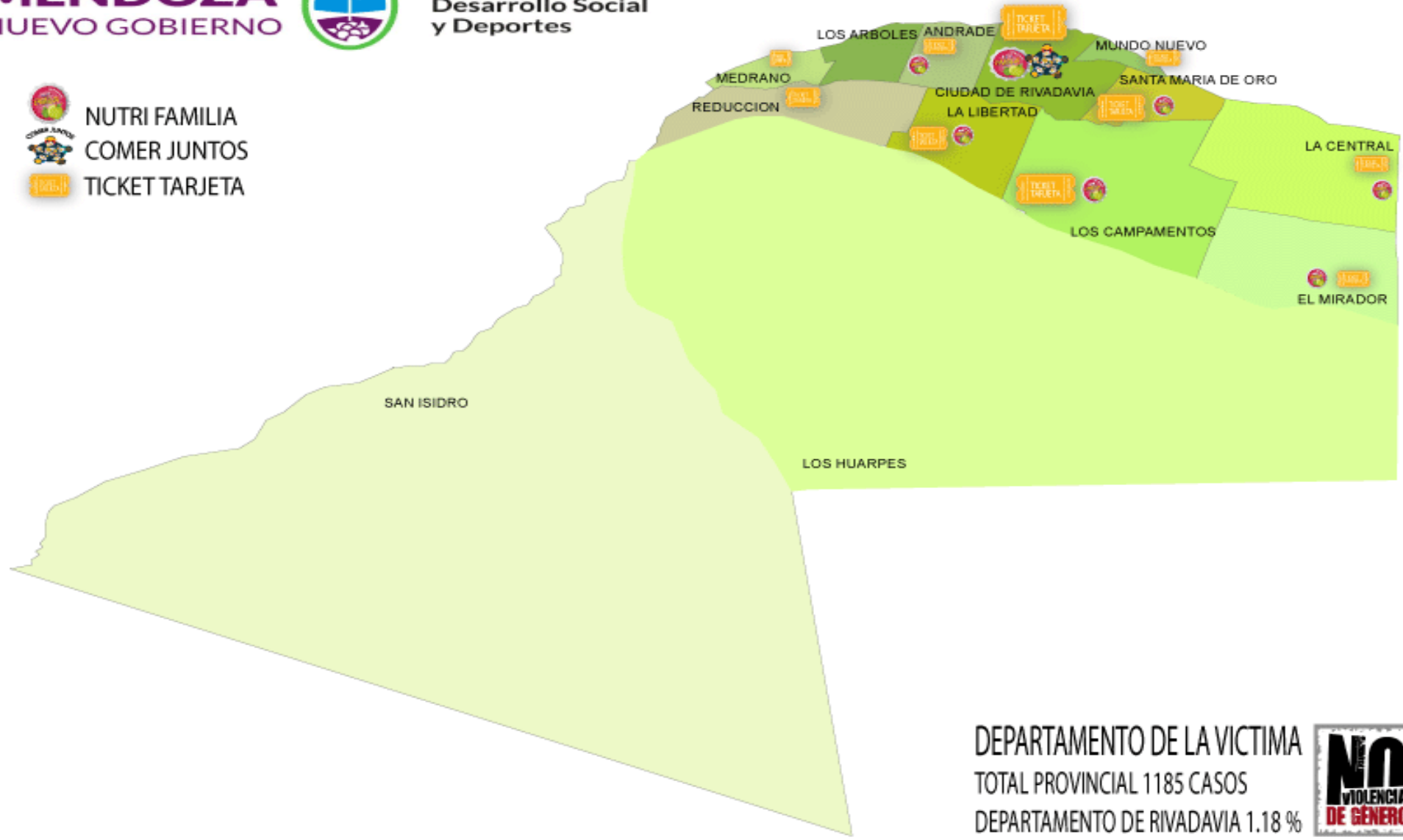
Hogares de Mendoza y del Departamento RIVADAVIA y registrado entre 01/01/2016 y 30/09/2016

DISTRITO	MIEMBROS	NIÑOS DE 0 A 4 AÑOS		NIÑOS DE 5 A 13 AÑOS		NIÑOS DE 0 A 13 AÑOS QUE TRABAJAN	EMBARAZADAS		DISCAPACITADOS		ADOLESCENTES DE 14 A 17 AÑOS		JOVENES DE 18 A 24 AÑOS		MAYORES DE 60 AÑOS	
		Total	Que no asisten a guardería	Total	Que no asisten a jardín o escuela		Total	Menores de 18 años	Total	No vinculados a instituciones	Total	Que no estudian ni trabajan	Total	Que no estudian ni trabajan	Total	Sin jubilación ni pensión
ANDRADE	155	26	0	39	0	0	0	1	0	11	0	28	0	3	0	
CIUDAD DE RIVADAVIA	1.073	150	5	239	0	0	0	34	3	84	1	150	1	59	2	
EL MIRADOR	72	15	0	14	1	0	0	0	0	3	0	8	0	4	0	
LA CENTRAL	61	9	0	8	0	0	0	3	0	8	0	6	0	6	0	
LA LIBERTAD	88	12	1	19	0	0	0	4	0	12	0	10	0	7	0	
LOS ARBOLES	122	19	0	30	0	0	0	1	0	11	0	18	0	6	0	
LOS CAMPAMENTOS	387	50	1	100	0	0	0	8	0	36	0	46	1	14	0	
MEDRANO	9	0	0	2	0	0	0	1	0	3	1	0	0	0	0	
MUNDO NUEVO	11	2	1	3	0	0	0	0	0	1	0	2	0	0	0	
REDUCCION	135	22	0	29	0	0	0	4	0	13	0	24	1	8	0	
SANTA MARIA DE ORO	226	39	1	50	1	0	0	9	1	21	1	31	0	7	0	
TOTAL DISTRITOS	2.339	344	9	533	2	0	0	65	4	203	3	323	3	114	2	
Porcentaje del Riesgo por segmento vulnerable			2,61%		0,37%	0,00%		***, **%		6,15%		1,47%		0,92%		1,75%

Fuente: Base de datos de Sistema de Alta a Programas Sociales

Provincia de Mendoza - DEPARTAMENTO DE RIVADAVIA

-  NUTRI FAMILIA
-  COMER JUNTOS
-  TICKET TARJETA



DEPARTAMENTO DE LA VICTIMA
TOTAL PROVINCIAL 1185 CASOS
DEPARTAMENTO DE RIVADAVIA 1.18 %

